


UNITATEA: MUNICIPIUL GALATI
Adresa
Cod postal
Telefon 307716
Cod de inregistrare fiscala 3814810
Cod activitate CAEN 7511

Unitati administrativ-teritoriale
(Municipii)
(2015)



SITUATII FINANCIARE

la data de 30 Iunie 2016

MINISTERUL FINANTELOR PUBLICE
Cod 14.7.4

BILANT
30.06.2016

pag.: 1 - lei -

COD	DENUMIRE INDICATORI	SOLD LA INCEPUTUL PERIOADEI	SOLD LA SFARSITUL PERIOADEI
0	TOTAL JUDET GALATI		
01003	1.Active fixe necorporale (ct.2030000+2050000+2060000+2080100+2080200+2330000-2800300-2800500-2800800-2900400-2900500-2900800-2930100*)	6.950.954	6.752.634
01004	2.Instalatii tehnice, mijloace de transport, animale, plantatii, mobilier, aparatura birotica si alte active corporale (ct.2130100+2130200+2130300+2130400+2140000+2310000-2810300-2810400-2910300-2910400-2930200*)	249.931.834	254.279.248
01005	3.Terenuri si cladiri (ct.2110100+2110200+2120101+2120102+2120201+2120301+2120401+2120501+2120601+2120901+2310000-2810100-2810200-2910100-2910200-2930200)	3.944.541.155	4.038.119.952
01007	5.Active financiare necurente (investitii pe termen lung) peste un an (ct.2600100+2600200+2600300+2650000+2670201+2670202+2670203+2670204+2670205+2670208-2960101-2960102-2960103-2960200), din care:	105.958.888	105.958.888
01008	Titluri de participare (ct.2600100+2600200+2600300-2960101-2960102-2960103)	105.945.570	105.945.570
01009	6.Creante necurente - sume ce urmeaza a fi incasate dupa o perioada mai mare de un an (ct.4110201+4110208+4130200+4280202+4610201+4610209-4910200-4960200) din care:	1.461.994	1.575.427
01010	Creante comerciale necurente - sume ce urmeaza a fi incasate dupa o perioada mai mare de un an (ct.4110201+4110208+4130200+4610201-4910200-4960200)	1.459.680	1.568.665
01015	7.TOTAL ACTIVE NECURENTE (rd.03+04+05+06+07+09)	4.308.844.825	4.406.686.149
01019	1.Stocuri (ct.3010000+3020100+3020200+3020300+3020400+3020500+3020600+3020700+3020800+3020900+3030100+3030200+3040100+3040200+3050100+3050200+3070000+3090000+3310000+3320000+3410000+3450000+3460000+3470000+3490000+3510100+3510200+3540100+3540500+3540600+3560000+3570000+3580000+3590000+3610000+3710000+3810000+/-3480000+/-3780000-3910000-3920100-3920200-3930000-3940100-3940500-3940600-3950100-3950200-3950300-3950400-3950600-3950700-3950800-3960000-3970000-3980000-4420803)	74.262.283	74.798.154
01021	Creante din operatiuni comerciale, avansuri si alte decontari (ct.2320000+2340000+4090101+4090102+4110101+4110108+4130100+4180000+4250000+4280102+4610101+4610109+4730109**+4810101+4810102+4810103+4810200+4810300+4810900+4820000+4830000+4890101+4890301-4910100-4960100+5120800) din care:	51.150.546	47.815.417
01022	Creante comerciale si avansuri (ct.2320000+2340000+4090101+4090102+4110101+4110108+4130100+4180000+4610101-4910100-4960100),din care:	19.092.282	24.252.919
01023	Creante bugetare (ct.4310100**+4310200**+4310300**+4310400**+4310500**+4310700**+4370100**+4370200**+4370300**+4420802+4420400+4420800+4440000**+4460000**+4480200+4610102+4630000+4640000+4650100+4650200+4660401+4660402+4660500+4660900+4810101**+4810102**+4810103**+4810900**+4820000** -4970000), din care:	358.854.254	579.375.542

COD	DENUMIRE INDICATORI	SOLD LA INCEPUTUL PERIOADEI	SOLD LA SFARSITUL PERIOADEI
01024	Creantele bugetului general consolidat (ct.4630000+4640000+4650100+4650200+4660401+4660402+4660500+4660900+4970000)	156.182.405	188.906.915
01025	Creante din operatiuni cu fonduri externe nerambursabile si fonduri de la buget (ct.4500100+4500300+4500501+4500502+4500503+4500504+4500505+4500700+4510100+4510300+4510500+4530100+4540100+4540301+4540302+4540501+4540502+4540503+4540504+4550100+4550301+4550302+4550303+4560100+4560303+4560309+4570100+4570201+4570202+4570203+4570205+4570206+4570209+4570301+4570302+4570309+4580100+4580301+4580302+4610103+4730103**+4740000+4760000), din care:	25.430.598	952.677
01026	Sume de primit de la Comisia Europeana (ct.4500100+4500300+4500501+4500502+4500503+4500504+4500505+4500700)	17.491.085	160.201
01027	Imprumuturi pe termen scurt acordate (ct.2670101+2670102+2670103+2670104+2670105+2670108+2670601+2670602+2670603+2670604+2670605+2670609+4680101+4680102+4680103+4680104+4680105+4680106+4680107+4680108+4680109+4690103+4690105+4690106+4690108+4690109)		9.916.789
01030	Total creante curente (rd.21+23+25+27)	435.435.398	638.060.425
01033	Conturi la trezorerie, casa in lei. (ct.5100000+5120101+5120501+5130101+5130301+5130302+5140101+5140301+5140302+5150101+5150103+5150301+5150500+5150600+5160101+5160301+5160302+5170101+5170301+5170302+5200100+5210100+5210300+5230000+5250101+5250102+5250301+5250302+5250400+5260000+5270000+5280000+5290101+5290201+5290301+5290400+5290901+5310101+5500101+5520000+5550101+5550400+5570101+5580101+5580201+5590101+5600101+5600300+5600401+5610101+5610300+5620101+5620300+5620401+5710100+5710300+5710400+5740101+5740102+5740301+5740302+5740400+5750100+5750300+5750400-7700000)	25.238.450	64.336.464
010331	Dobanda de incasat,alte valori,avansuri de trezorerie (ct.5180701+5320100+5320200+5320300+5320400+5320500+5320600+5320800+5420100)	4.579.445	975.914
01035	Conturi la institutii de credit, BNR, casa in valuta (ct.5110101+5110102+5120102+5120402+5120502+5130102+5130202+5140102+5140202+5150102+5150202+5150302+5160102+5160202+5170102+5170202+5290102+5290202+5290302+5290902+5310402+5410102+5410202+5500102+5550102+5550202+5570202+5580102+5580202+5580302+5580303+5590102+5590202+5600102+5600103+5600402+5610102+5610103+5620102+5620103+5620402)	905.678	869.580
01040	Total disponibilitati si alte valori (rd.33+33.1+35+35.1)	30.723.573	66.181.958
01042	6.Cheltuieli in avans (ct.4710000)	12.617.405	14.210.605
01045	7.TOTAL ACTIVE CURENTE (rd.19+30+31+40+41+41.1+42)	553.038.659	793.251.142
01046	8.TOTAL ACTIVE (rd.15+45)	4.861.883.484	5.199.937.291
01052	1.Sume necurente - sume ce urmeaza a fi platite dupa o perioada mai mare de un an (ct.2690200+4010200+4030200+4040200+4050200+4280201+4620201+4620209+5090000), din care:	548.643	713.473

COD	DENUMIRE INDICATORI	SOLD LA INCEPUTUL PERIOADEI	SOLD LA SFARSITUL PERIOADEI
01053	Datorii comerciale (ct.4010200+4030200+4040200+4050200+4620201)	533.698	705.366
01054	2.Imprumuturi pe termen lung (ct.1610200+1620200+1630200+1640200+1650200+1660201+1660202+1660203+1660204+1670201+1670202+1670203+1670208+1670209-1690200)	202.839.795	235.874.822
01055	3.Provizioane (ct.1510201+1510202+1510203+1510204+1510208)	34.061.236	33.860.848
01058	TOTAL DATORII NECURENTE (rd.52+54+55)	237.449.674	270.449.143
01060	1.Datorii comerciale, avansuri si alte decontari (ct.2690100+4010100+4030100+4040100+4050100+4080000+4190000+4620101+4620109+4730109+4810101+4810102+4810103+4810200+4810300+4810900+4820000+4830000+4890201+5090000+5120800), din care:	228.119.643	26.036.182
010601	Decontari privind incheiere executiei bugetului de stat din anul curent (ct.4890201)	3.689.545	
01061	Datorii comerciale si avansuri (ct.4010100+4030100+4040100+4050100+4080000+4190000+4620101), din care:	17.267.308	16.311.375
01062	2.Datorii catre bugete (ct.4310100+4310200+4310300+4310400+4310500+4310700+4370100+4370200+4370300+4400000+4410000+4420300+4420801+4440000+4460000+4480100+4550501+4550502+4550503+4620109+4670100+4670200+4670300+4670400+4670500+4670900+4730109+4810900+4820000),din care:	19.949.762	20.450.666
010631	Contributii sociale (ct.4310100+4310200+4310300+4310400+4310500+4310700+4370100+4370200+4370300)	6.271.124	6.440.188
01065	3.Datorii din operatiuni cu Fonduri externe nerambursabile si fonduri de la buget,alte datorii catre alte organisme internationale (ct.4500200+4500400+4500600+4510200+4510401+4540402+4540409+4510601+4510602+4510603+4510605+4510606+4510609+4520100+4520200+4530200+4540200+4540401+4540402+4540601+4540602+4540603+4550200+4550401+4550402+4550403+4550404+4560400+4580401+4580402+4580501+4580502+4590000+4620103+4730103+4760000)	18.867.774	516.444
01070	4.Imprumuturi pe termen scurt-sume ce urmeaza a fi platite intr-o perioada de pana la un an (ct.5180601+5180603+5180604+5180605+5180606+5180608+5180609+5180800+5190101+5190102+5190103+5190104+5190105+5190106+5190107+5190108+5190109+5190110+5190180+5190190)		9.916.789
01072	6.Salariile angajatilor (ct.4210000+4230000+4260000+4270100+4270300+4280101)	12.379.572	13.378.302
01073	7.Alte drepturi cuvenite altor categorii de persoane (pensii, indemnizatii de somaj, burse) (ct.4220100+4220200+4240000+4260000+4270200+4270300+4290000+4380000), din care:	1.167.259	1.320.420
01074	8.Venituri in avans (ct.4720000)	479.951	4.564.327
01075	9.Provizioane (ct.1510101+1510102+1510103+1510104+1510108)		267.182
01078	10.TOTAL DATORII CURENTE (rd.60+62+65+70+71+72+73+74+75)	280.963.961	76.450.312
01079	11.TOTAL DATORII (rd.58+78)	518.413.635	346.899.455
01080	12.ACTIVE NETE = TOTAL ACTIVE - TOTAL DATORII = CAPITALURI PROPRII (rd.80=rd.46-79=rd.90)	4.343.469.849	4.853.037.836
01084	1.Rezerve, fonduri (ct.1000000+1010000+1020101+1020102+1030000+1040101+1040102+1050100+1050200+1050300+1050400+1050500+1060000+1320000+1330000+1390100)	3.911.804.961	4.006.513.588
01085	2.Rezultatul reportat (ct.1170000-sold creditor)	346.328.788	756.541.304

COD	DENUMIRE INDICATORI	SOLD LA INCEPUTUL PERIOADEI	SOLD LA SFARSITUL PERIOADEI
01087	4.Rezultatul patrimonial al exercitiului (ct.1210000-sold creditor)	85.336.100	89.982.944
01090	6.TOTAL CAPITALURI PROPRII (rd.84+85-86+87-88)	4.343.469.849	4.853.037.836

Conducatorul institutiei

Conducatorul compartimentului
financiar- contabil


CONTUL DE REZULTAT PATRIMONIAL

30.06.2016

pag.: 1 - lei -

COD	DENUMIRE INDICATORI	An precedent	An curent
0	TOTAL JUDET GALATI		
02002	1.Venituri din impozite, taxe, contributii de asigurari si alte venituri ale bugetelor (ct.7300100+7300200+7310100+7310200+7320100+7330000+7340000+7350100+7350200+7350300+7350400+7350500+7350600+7360100+7390000+7450100+7450200+7450300+7450400+7450500+7450900+7460100+7460200+7460300+7460900)	271.242.951	247.348.660
02003	2.Venituri din activitati economice (ct.7210000+7220000+7510100+7510200+/-7090000)	50.322.717	61.509.798
02004	3.Finantari, subventii, transferuri, alocatii bugetare cu destinatie speciala (ct.7510500+7710000+7720100+7720200+7740100+7740200+7750000+7760000+7780000+7790101+7790109)	29.043.744	55.963.899
02005	4.Alte venituri operationale (ct.7140000+7180000+7500000++7510300+7510400+7810200+7810300+7810401+7810402+7770000)	70.887.516	51.330.103
02006	TOTAL VENITURI OPERATIONALE (rd.02+03+04+05)	421.496.928	416.152.460
02008	1.Salarii si contributiile sociale aferente angajatilor (ct.6410000+6420000+6450100+6450200+6450300+6450400+6450500+6450600+6450800+6460000+6470000)	126.199.398	126.640.025
02009	2.Subventii si transferuri (ct.6700000+6710000+6720000+6730000+6740000+6750000+6760000+6770000+6780000+6790000)	50.649.976	56.399.591
02010	3.Stocuri, consumabile, lucrari si servicii executate de terti (ct.6010000+6020100+6020200+6020300+6020400+6020500+6020600+6020700+6020800+6020900+6030000+6060000+6070000+6080000+6090000+6100000+6110000+6120000+6130000+6140000+6220000+6230000+6240100+6240200+6260000+6270000+6280000+6290100)	86.792.531	86.457.367
02011	4.Cheltuieli de capital, amortizari si provizioane (ct.6290200+6810100+6810200+6810300+6810401+6810402+6820101+6820109+6820200+6890100+6890200)	23.306.334	43.039.787
02012	5. Alte cheltuieli operationale (ct.6350000+6540000+6580101+6580109)	1.053.168	3.289.675
02013	TOTAL CHELTUIELI OPERATIONALE (rd.08+09+10+11+12)	288.001.407	315.826.445
02015	- EXCEDENT (rd.06-rd.13)	133.495.521	100.326.015
02017	IV.VENITURI FINANCIARE (ct.7630000+7640000+7650100+7650200+7660000+7670000+7680000+7690000+7860300+7860400)	6.856	1.919
02018	V. CHELTUIELI FINANCIARE (ct.6630000+6640000+6650100+6650200+6660000+6670000+6680000+6690000+6860300+6860400+6860800)	2.643.785	10.061.245
02021	- DEFICIT (rd.18-rd.17)	2.636.929	10.059.326
02023	- EXCEDENT (rd.15+20-16-21)	130.858.592	90.266.689
02025	VIII. VENITURI EXTRAORDINARE (ct.7910000)	1.669.215	1.798.930
02026	IX. CHELTUIELI EXTRAORDINARE (ct.6900000+6910000)	73.922	751.489
02028	- EXCEDENT (rd.25-rd.26)	1.595.293	1.047.441
020292	- EXCEDENT (rd.23+28-24-29)	132.453.885	91.314.130
02031	- EXCEDENT (rd.29.2-29.4)	132.453.885	91.314.130

Conducatorul institutiei



Conducatorul compartimentului
financiar-contabil

Anexa 3

COD	DENUMIRE INDICATORI	Total	Casa ct. 5310101	Buget de stat ct. 5200100/7700000	Buget local ct. 5210100/7700000	Buget asigurari sociale de stat ct. 5250101+/5250102/7700000	Buget asigurari pentru somaj ct. 5740101+/5740102/7700000	Buget Fond national unic de asigurari sociale de sanatate ct. 5710100/7700000	Buget Fond pentru mediu ct. 5750100/7700000	Buget trezoreria statului ct. 5240100/7700000	Buget institutii publice integrale din venituri proprii ct. 5600101/7700000	Buget institutii publice finantate din venituri proprii si subventii ct. 5610101/7700000	Buget activitati financiare din venituri proprii si buget activitati de privatizare ct. 5620101/7700000	Buget imprumuturi interne si externe ct. 5130101+/5140101+/5160101+/5170101/7700000	Buget fonduri externe nerambursabile (sursa D) 5150103/7700000	Alte disponibilitati (ct.5XX)
0	TOTAL JUDET GALATI															
03002	1. Incasari	460.187.102	49.585.266	1.199.554	276.336.890						56.082.651	19.033.311	3.814.922	34.042.084		21.291.914
03003	2. Plati	355.741.909	49.144.902	1.199.554	210.590.864						54.657.993	17.493.172	3.478.534	34.042.084		20.376.444
03004	3. Numerar net din activitatea operationala (rd.02-rd.03)	104.445.193	440.338	-1.199.554	65.746.026						1.424.658	1.540.139	336.458	34.042.084		915.470
03006	1. Incasari	1.782.039			1.780.227						1.812					
03007	2. Plati	54.861.520			18.921.262						909.879	988.295		34.042.084		
03008	3. Numerar net din activitatea de investitii (rd.06-07)	-53.079.481			-17.141.035						-908.067	-988.295	164.770	-34.042.084		
03010	1. Incasari	9.916.789			11.068.144						9.395.443	356.576				
03011	2. Plati	11.068.144			11.068.144						9.395.443	356.576				
03012	3. Numerar net din activitatea de finantare (rd.10-rd.11)	-1.151.355			-11.068.144						9.395.443	356.576	164.770			
03013	IV.CRESTEREA (DESCRESTEREA) NETA DE NUMERAR SI ECHIVALENT DE NUMERAR (rd.04+rd.08+rd.12)	50.214.337	440.338	-1.199.554	37.536.847						9.912.034	908.420	501.228			915.470
03014	V. NUMERAR SI ECHIVALENT DE NUMERAR LA INCEPUTUL ANULUI	25.238.450			3.457.326						13.117.727	383.676	455.853			7.803.868
030141	-sume recuperate din excedentul anului precedent/sume virate din fondul spitalului in excedent**										132.000					
030142	-sume utilizate din excedentul anului precedent/sume transferate din excedent la bugetul local/sume transferate din excedent pentru constituirea de depozite in trezorerie***										9.527.443	356.576	164.770			
03015	VI.NUMERAR SI ECHIVALENT DE NUMERAR LA SFARSITUL PERIOADEI (rd.13+rd.14+rd.14.1-rd.14.2-rd.14.3)	65.536.018	440.338	-1.199.554	40.994.173						13.654.318	935.520	792.311			8.719.338

Conducatorul institutiei

Conducatorul compartimentului financiar-contabil

Viza trezoreriei



[Handwritten signature in blue ink]

SITUAȚIA FLUXURILOR DE TREZORERIE
la 30.06.2016

- lei-

DENUMIREA INDICATORULUI	Cod rand	A																ct.5150101 .02.A										
		B	1	2	3	4	5	6	7	8	9	10	11	12	13	14	15		16	17	18	19	20	21	22			
I. NUMERAR DIN ACTIVITATEA OPERATIONALA																												
1. Incasari	01		460.187.102	49.585.260																								
2. Plati	03		355.741.909	49.144.902																								
3. Numerar net din activitatea operationala (rd. 02-rd.03)	04		104.445.193	440.358	-1.199.554																							
II. NUMERAR DIN ACTIVITATEA DE INVESTITII																												
1. Incasari	06		1.782.039																									
2. Plati	07		54.861.520																									
3. Numerar net din activitatea de investitii (rd. 06-07)	08		-53.079.481																									
III. NUMERAR DIN ACTIVITATEA DE FINANTARE																												
1. Incasari	10		9.916.789																									
2. Plati	11		11.068.144																									
3. Numerar net din activitatea de finantare (rd. 10-rd. 11)	12		-1.151.355																									
IV. CRESTEREA (DESCRETEREA) NETA DE																												
NUMERAR SI ECHIVALENT DE NUMERAR (RD.04+RD.08+RD.12)	13		50.214.357	440.358	-1.199.554																							
NUMERAR SI ECHIVALENT DE LA INCEPUTUL PERIOADEI	14		25.238.450																									
sume recuperate din excedentul anului precedent	14.1		132.000																									
sume utilizate din excedentul anului precedent	14.2		10.048.789																									
sume transferate din disponibilul neutilizat la finele anului precedent	14.3		0																									
NUMERAR SI ECHIVALENT DE LA SFARSITUL PERIOADEI (rd.13+rd.14+rd.14.1-14.2-14.3)	15		65.536.018	440.358	-1.199.554	40.994.173	13.654.318	935.520	792.311	0	254.112	7.503.808	906.744	0	54.674													

VIZA TREZORERIE,

CONDUCATORUL COMPARTIMENTULUI FINANCIAR-CONTABIL,

CONDUCATOR DE INSTITUTIE,


PRIMAR
Galati - Municipiul Galati

SITUATIA FLUXURILOR DE TREZORERIE

la data 30.06.2016

Cod 04

Denumirea indicatorilor	Cod rand	Total	5314	5121	5151	5152	5124	516	558
A	B	1	2	3	4	5	6	7	8
I. Numerar din activitatea operationala	01								
1. Incasari	02	35403677		9257566	0	0	82820	26063291	
2. Plati	03	35439746		9298014			78441	26063291	
3. Numerar net din activitatea operationala(rd.02-03)	04	-36069	0	-40448	0	0	4379	0	0
II. Numerar din activitatea de investitii	05								
1. Incasari	06	0		0					
2. Plati	07	0		0					
3. Numerar net din activitatea de investitii(rd.06-07)	08	0	0	0	0	0	0	0	0
III. Numerar din activitatea de finantare	09								
1. Incasari	10	0		0					
2. Plati	11	0		0					
3. Numerar net din activitatea de finantare(rd.10-11)	12	0	0	0	0	0	0	0	0
IV. Cresterea(descresterea) neta de numerar si echivalent de numerar(rd.04+08+12)	13	-36069	0	-40448	0	0	4379	0	0
V. Numerar si echivalent de numerar la inceputul anului	14	905678		905162		426	90		
1.Deiferente de curs favorabile	15	1					1		
2.Deiferente de curs nefavorabile	16	30					30		
VI .NUMERAR SI ECHIVALENT DE NUMERAR LA FINELE PERIOADEI(rd.13+14+15-16)	17	869580	0	864714	0	426	4440	0	0



Conducatorul institutiei,

Conducatorul compartimentului financiar contabil,

Viza trezorerie,

V. NUMERAR SI ECHIVALENT DE NUMERAR																							
LA INCEPUTUL PERIOADEI	14	25.238.450	0	0	3.457.326	13.137.727	383.676	455.853	0	7.803.868	0	7.108.657	695.211	0	0	0	0	0	0	0	0	0	0
sume recuperate din excedentul anului precedent	14.1	132.000				132.000				0													
sume utilizate din excedentul anului precedent	14.2	10.048.789				9.527.443	356.576	164.770		0													
sume transferate din disponibilul neutilizat la finele anului precedent	14.3																						
VI. NUMERAR SI ECHIVALENT DE NUMERAR																							
LA SFARSITUL PERIOADEI (rd.13+rd.14+rd.14.1-14.2-14.3)	15	65.536.018	440.358	-1.199.554	40.994.173	13.654.318	935.520	792.311	0	8.719.338	254.112	7.503.808	906.744	0	0	0	0	0	0	0	0	0	54.674
			Casa ct. 5310101.02.	ct.5200100.0 1.A / ct.7700000.0 1.A	ct.5210100.0 2.A / ct.7700000.0 2.A	ct.5600101.02.F / ct.7700000.02.F	ct.5610100.02.G / ct.7700000.02.G	ct.5620100.02.E / ct.7700000.02.E	Buget imprumuturi int si ext ct.5160101.06 B+ct.5160101.07.Cj ct.7700000.02.A	Conturi de disponibilitati (TOTAL 5xx)	ct.5290201.0 2.A	ct.5500101.02.A	ct.5520000.0 2.A	ct.5290901.0 2.A	ct.5290101.02.A	ct.51510101.02.A							

sold casa sursa 10


13123

Conducatorul institutiei,



Conducatorul compartimentului financiar-contabil,

Viza trezorerie,



27 Oct. 2016

DISPONIBIL DIN MIJLOACE CU DESTINATIE SPECIALA

30.06.2016

- lei -


DENUMRE INDICATORI	COD	DISPONIBIL LA INCEPUTUL ANULUI	INCASARI	PLATI	DISPONIBIL LA SFARSITUL PERIOADEI
TOTAL JUDET GALATI	0				
TOTAL (rd.02 la 15)	05001	7.108.657	3.997.492	3.602.341	7.503.808
- Sume primite ca donatii si sponsorizari (ct.5500101,ct.5500102/analitice distincte)	05002	25.112		1.163	23.949
- Alte disponibilitati cu destinatie speciala (ct.5500101,ct.5500102/analitice distincte)	05011	7.083.545	3.997.492	3.601.178	7.479.859

Conducatorul institutiei,




ROMANIA
Judetului Galati - Municipiul Galati
PRIMAR

Conducatorul compartimentului
financiar-contabil




SITUATIA FLUXURILOR DE TREZORERIE

30.06.2016


pag.: 1 - lei -

COD	DENUMIRE INDICATORI	Total	Casa in valuta	Alte disponibilitati
0	TOTAL JUDET GALATI			
04002	1. Incasari	35.403.677		35.403.677
04003	2. Plati	35.439.746		35.439.746
04004	3. Numerar net din activitatea operationala (rd.02-rd.03)	-36.069		-36.069
04013	IV CRESTERA (DESCRESTERA) NETA DE NUMERAR SI ECHIVALENT DE NUMERAR (rd.04+rd.08+rd.12)	-36.069		-36.069
04014	V NUMERAR SI ECHIVALENT DE NUMERAR LA INCEPUTUL PERIOADEI	905.678		905.678
04015	1. Diferente de curs favorabile	1		1
04016	2. Diferente de curs nefavorabile	30		30
04017	VI NUMERAR SI ECHIVALENT DE NUMERAR LA FINELE PERIOADEI(rd.13+14+15-16)	869.580		869.580

Conducatorul institutiei




Conducatorul compartimentului financiar- contabil




Situatia platilor efectuate si a sumelor declarate pentru cota-parte aferenta cheltuielilor finantate din FEN postaderare

30.06.2016

Pag.: 1 - lei -

Cod indicator	Denumirea programului cu finantare UE	Plati efectuate de la titlul 56 si 58	din care:		Sume in curs de solicitare la rambursare aferente cheltuielilor efectuate in anul curent	Sume solicitate la rambursare aferente cheltuielilor efectuate in curs de autorizare	Sume rambursate aferente cheltuielilor efectuate in anul curent	Sume neautorizate de management aferente cheltuielilor efectuate in anul curent	Prefinantare dedusa din sumele solicitate la rambursare aferente cheltuielilor efectuate in anul curent	Sume rezultate din nereguli aferente cheltuielilor efectuate in anul curent si ani precedenti	din care:	
			Plati efectuate pentru cota-parte FEN (alinea(02)	02							03	04
0	A	01	02	03	04	05	06	07	08	09	10	
10001	TOTAL JUDET GALATI Programe din Fondul European de Dezvoltare Regionala (FEDR) (5601)	3.533.042										
10032	Programe di Fondul European de Dezvoltare Regionala (FEDR) (5601)	9.488	8.065	8.065								
10040	Total (cod01 la 39.2)	3.542.530	8.065	8.065								

Conducatorul institutiei

Conducatorul compartimentului financiar-contabil




Situatia platilor efectuate si a sumelor declarate pentru cota-parte aferenta cheltuielilor finantate din FEN postaderare

30.06.2016

Cod indicator	Denumirea programului cu finantare UE	Plati efectuate de la titlul 56 si 58	din care:		Sume in curs de solictare la rambursare aferente cheltuielilor efectuate in anul curent	Sume solictate la rambursare aferente cheltuielilor efectuate in anul curent aflate in curs de autorizare	Sume rambursate aferente cheltuielilor efectuate in anul curent	Sume neautorizate de autoritatile de management aferente cheltuielilor efectuate in anul curent	Prefinantare dedusa din sumele solictate la rambursare aferente cheltuielilor efectuate in anul curent	Sume rezultate din nereguli aferente cheltuielilor efectuate in anul curent si ani precedenti	din care:	
			Plati efectuate pentru cota-parte FEN (alineat02)	02							03	04
0	A	01	02	03	04	05	06	07	08	09	10	
14001	TOTAL JUDET GALATI Programa din Fondul European de Dezvoltare Regionala (FEDR) (5601)	1.319.046										
14040	Total (cod01 la 39.2)	1.319.046										

Conducatorul institutiei

Conducatorul compartimentului financiar-contabil



din fonduri externe nerambursabile (FEN) postaderare (titlul 56 si titlul 58) la data de

30.06.2016

Pag: 1 - lei-

Denumirea sursei de finantare	Pag: 1 - lei-										
	Buget de stat (s 01-stat)	Buget local (s 02-local)	Bugetul asigurarilor sociale de stat (s 03-bass)	Bugetul asigurarilor pentru somaj (s 04-somaj)	Bugetul fondului national unic de asigurari sociale de sanatate (s05-sanatate)	Bugetul institutiilor publice si activitatilor finantate integral sau partial din venituri proprii (s10-local)	Bugetul fondurilor externe nerambursabile (s08-stat+asigurari+local)	Bugetul creditelor externe (s06-stat+local)	Bugetul creditelor interne (s07-stat+local)	Bugetul institutiilor publice si activitatilor finantate integral sau partial din venituri proprii (s20-stat+asigurari+autonome)	Bugetul institutiilor publice si activitatilor finantate integral din venituri proprii (s10-stat+autonome)
A	01	02	03	04	05	06	07	08	09	10	11
TOTAL JUDEȚ GALATI											
Total plati (titlul VIII cod56+ titlul X cod58) (rd.2+rd.11)		3.542.530							1.319.046		
Total plati (titlul VIII cod56) Bunuri si servicii(titlul II)		3.533.042							1.319.046		
Active nefinanciare (titlul XIII)		47.069									
Total plati (titlul X cod58)		3.485.973									
Bunuri si servicii(titlul II)		9.488									
		9.488									

Conducatorul institutiei



Conducatorul compartimentului financiar-contabil

pag. 1 - lei -

DENUMIRE INDICATORI	COD	Sold la inceputul anului	Sold la finele perioadei	
			TOTAL	Din care: aferent sumelor angajate cu prevederi bugetare
TOTAL JUDET GALATI	0			
PLATI RESTANTE-TOTAL (rd.150+300) din care:	40001		215.768	215.768
-sub 30 de zile(rd.151+301)	40002		215.768	215.768
PLATI RESTANTE - TOTAL SECTIUNEA DE FUNCTIONARE	40150			
(rd.160+170+240+250+270+280+290) din care:			215.768	215.768
-sub 30 de zile(rd.161+171+241+251+271+281+291)	40151		215.768	215.768
Plati restante catre furnizori,creditori din operatii comerciale	40160			
(ct.4010100,ct.4030100,ct.4620101,ct.4620109)				
(rd.161+162+163+165+166) din care:			215.768	215.768
-sub 30 de zile	40161		215.768	215.768

Conducatorul institutiei



Conducatorul compartimentului
financiar contabil

I. PLATI RESTANTE
-bugete locale-
30.06.2016


pag. 2 - lei -

DENUMIRE INDICATORI	COD	Sold la inceputul anului	Sold la finele perioadei	
			TOTAL	Din care: aferent sumelor angajate cu prevederi bugetare
TOTAL JUDET GALATI	0			
PLATI RESTANTE-TOTAL (rd.150+300) din care:	42001		215.768	215.768
-sub 30 de zile(rd.151+301)	42002		215.768	215.768
PLATI RESTANTE - TOTAL SECTIUNEA DE FUNCTIONARE (rd.160+170+240+250+270+280+290) din care:	42150		215.768	215.768
-sub 30 de zile(rd.161+171+241+251+271+281+291)	42151		215.768	215.768
Plati restante catre furnizori,creditori din operatii comerciale (ct.4010100,ct.4030100,ct.4620101,ct.4620109)	42160			
(rd.161+162+163+165+166) din care:			215.768	215.768
-sub 30 de zile	42161		215.768	215.768

Conducatorul institutiei

Conducatorul compartimentului
financiar contabil







II. Sinteza platilor restante si arieratelor
30.06.2016

Pag.: 1

Nr rd	Explicatie	Plati restante		Plati restante aferente programelor nationale		Plati restante aferente fondurilor externe nerambursabile postaderare****)		Plati restante aferente fondurilor externe nerambursabile preaderare(sursa08)	
		total	din care arierate	total	din care arierate	total	din care arierate	total	din care arierate
	0	1	1.1	2	2.1	3	3.1	4	4.1
1	Sold la finele lunii precedente	163.000							
2	Sold la finele perioadei	215.768							

Conducatorul institutiei

Conducatorul compartimentului
financiar contabil

II. Sinteza platilor restante si arieratelor
- bugete locale -
30.06.2016

Pag.: 2

Nr rd	Explicatie	Plati restante		Plati restante aferente programelor nationale		Plati restante aferente fondurilor externe nerambursabile postaderare****)		Plati restante aferente fondurilor externe nerambursabile preaderare(sursa08)	
		total	din care arierate	total	din care arierate	total	din care arierate	total	din care arierate
0			1.1		2.1		3.1		4.1
1	Sold la finele lunii precedente	163.000		2		3		4	
2	Sold la finele perioadei	215.768							

Conducatorul institutiei



Conducatorul compartimentului
financiar contabil

Situatia unor indicatori referitori la protectia copilului
si a persoanelor cu handicap
30.06.2016

pag.: 1

COD	DENUMIRE	NUMAR
0	TOTAL JUDET GALATI	
08007	Asistenti personali pentru persoanele cu handicap	600
08008	Indemnizatii lunare alocate persoanelor cu handicap grav	1.280

Conducatorul institutiei

Conducatorul compartimentului
financiar- contabil



Capi- tot	Sub- capi- tot	Pa- ra- graf	Gru- pa / Titlu	Ar- ti- col	Ali- ne- at	Denumire indicator	Credite de angajament	Credite bugetare			Angajamente legale	Plati efectuate	Angajamente legale de platit	Cheltuieli efective
								anuale aprobat la finele perioadei de raportare	trimestriale cumulate					
A						B	1	2	3	4	5	6	7=5-6	8
0						TOTAL JUDET GALATI								
5002						TOTAL CHELTUIELI	485.741.668	481.219.700	313.969.700	418.728.126	418.728.126	178.147.856	234.316.602	
		01				CHELTUIELI CURENTE	9.488.000	419.422.800	277.343.800	367.586.008	367.586.008	150.227.397	202.105.976	
		10				TITLUL I CHELTUIELI DE PERSONAL		156.144.000	99.236.000	156.144.000	156.144.000	68.253.238	88.972.926	
		10	01			Cheltuieli salariale in bani		126.447.200	81.933.700	126.447.200	126.447.200	54.636.857	72.703.877	
		10	01	01		Salarii de baza		118.065.650	76.516.660	118.065.650	118.065.650	51.275.652	67.636.246	
		10	01	05		Sporuri pentru conditii de munca		631.100	349.230	631.100	631.100	332.663	304.178	
		10	01	06		Alte sporuri		622.800	356.490	622.800	622.800	343.428	292.334	
		10	01	10		Fond pentru posturi ocupate prin cumul		107.000	60.160	107.000	107.000	50.865	60.969	
		10	01	11		Fond aferent platii cu ora		6.724.150	4.386.360	6.724.150	6.724.150	2.529.567	4.245.571	
		10	01	12		Indemnizatii platite unor persoane din afara unitatii		90.000	90.000	90.000	90.000	23.517	55.559	
		10	01	13		Indemnizatii de delegare		30.000	19.300	30.000	30.000	24.140	5.418	
		10	01	30		Alte drepturi salariale in bani		176.500	155.500	176.500	176.500	57.025	103.602	
		10	03			Contributii		29.696.800	17.302.300	29.696.800	29.696.800	13.616.381	16.269.049	
		10	03	01		Contributii de asigurari sociale de stat		20.532.350	11.858.720	20.532.350	20.532.350	9.199.312	11.441.230	
		10	03	02		Contributii de asigurari de somaj		741.450	469.210	741.450	741.450	392.746	351.824	
		10	03	03		Contributii de asigurari sociale de sanatate		6.796.600	3.972.380	6.796.600	6.796.600	3.073.851	3.774.449	
		10	03	04		Contributii de asigurari pentru accidente de munca si boli profesionale		382.100	206.370	382.100	382.100	260.651	120.412	
		10	03	06		Contributii pentru concedii si indemnizatii		1.244.300	795.620	1.244.300	1.244.300	689.821	581.134	
		20				TITLUL II BUNURI SI SERVICII		115.832.100	66.266.100	69.658.436	69.658.436	17.814.921	52.377.097	
		20	01			Bunuri si servicii		70.612.160	41.386.470	47.320.166	47.320.166	11.571.343	38.758.362	

Capi- tol	Sub- capi- tol	Pa- ra- gra- ful	Gru- pa / Titlu	Ar- ti- col	Ali- ne- at	Denumire indicator	Credite de angajament	Credite bugetare		Angajamente bugetare	Angajamente legale	Plati efectuate	Angajamente legale de platit	Cheltuieli efective
								anuale aprobrate la finele perioadei de raportare	trimestriale cumulate					
A						B	I	2	3	4	5	6	7-5-6	8
	20	01	01			Furnituri de birou		423.550	139.770	96.888	96.888	79.213	17.675	101.508
	20	01	02			Materiale pentru curatenie		660.150	270.760	187.611	187.611	168.924	18.687	269.000
	20	01	03			Incalzit, iluminat si forta motrica		10.935.890	9.052.940	8.352.413	8.352.413	7.912.187	440.226	7.760.122
	20	01	04			Apa, canal si salubritate		2.792.080	1.553.260	1.322.691	1.322.691	1.225.041	97.650	1.208.283
	20	01	05			Carburanti si lubrifianti		194.500	144.700	134.878	134.878	128.878	6.000	96.495
	20	01	06			Piese de schimb		73.900	39.280	18.213	18.213	16.637	1.576	16.837
	20	01	07			Transport		886.620	458.110	357.871	357.871	356.996	875	358.647
	20	01	08			Posta, telecomunicatii, radio, tv, internet		2.442.750	1.108.660	1.799.526	1.799.526	858.872	940.654	679.531
	20	01	09			Materiale si prestari de servicii cu caracter functional		48.546.830	26.447.690	33.155.947	33.155.947	23.496.259	9.659.688	26.361.856
	20	01	30			Alte bunuri si servicii pentru intretinere si functionare		3.655.890	2.171.300	1.894.128	1.894.128	1.505.816	388.312	1.886.083
	20	02				Reparatii curente		29.186.000	14.963.000	13.536.747	13.536.747	9.520.000	4.016.747	8.036.161
	20	03				Hrana		3.287.000	1.819.200	1.329.969	1.329.969	1.311.356	18.613	1.582.332
	20	03	01			Hrana pentru oameni		3.287.000	1.819.200	1.329.969	1.329.969	1.311.356	18.613	1.582.332
	20	04				Medicamente si materiale sanitare		64.900	52.540	16.942	16.942	16.267	675	40.443
	20	04	01			Medicamente		41.200	31.480	15.174	15.174	15.174	26.223	26.223
	20	04	02			Materiale sanitare		21.700	21.060	1.093	1.093	1.093	13.733	13.733
	20	04	03			Reactivi								227
	20	04	04			Dezinfectanti		2.000		675	675		675	260
	20	05				Bunuri de natura obiectelor de inventar		2.407.840	1.350.340	1.429.362	1.429.362	435.392	993.970	505.927
	20	05	01			Uniforme si echipament		25.000	15.000	14.467	14.467	14.467		2.250
	20	05	03			Lenjerie si accesorii de pat		22.500	12.500	10.000	10.000	10.000		7.203
	20	05	30			Alte obiecte de inventar		2.360.340	1.322.840	1.404.895	1.404.895	410.925	993.970	496.474
	20	06				Deplasari, detasari, transferari		394.000	212.810	121.203	121.203	56.322	64.881	78.473

Capi- tol	Sub- capi- tol	Pa- ra- gra- f	Ar- ti- col	Ali- ne- at	Denumire indicator	Credite de angajament	Credite bugetare		Angajamente legale de platit	Plati efectuate	Angajamente legale	Cheltuieli efective	
							anuale aprobate la finele perioadei de raportare	trimestriale cumulate					
A			B			1	2	3	4	5	6	7-5-6	8
					garantate si/sau directe								
					subimprumutate		4.153.000	2.130.000	4.153.000	1.684.759	4.153.000	1.684.759	2.468.241
	40				TITLUL IV SUBVENTII		46.500.000	44.500.000	46.500.000	30.803.377	46.500.000	15.303.630	15.696.623
	40	03			Subventii pentru acoperirea diferentelor de pret si tarif		46.500.000	44.500.000	46.500.000	30.803.377	46.500.000	15.303.630	15.696.623
	50				TITLUL V FONDURI DE REZERVA		3.900.000						
	50	04			Fond de rezerva bugetara la dispozitia autoritatilor locale		3.900.000						
	51				TITLUL VI TRANSFERURI INTRE UNITATI ALE ADMINISTRATIEI PUBLICE		43.307.000	29.079.000	43.307.000	21.221.799	43.307.000	21.221.799	22.085.201
	51	01			Transferuri curente		37.838.000	24.282.000	37.838.000	19.706.754	37.838.000	19.706.754	18.131.246
	51	01	01		Transferuri catre institutii publice		29.775.000	18.856.000	29.775.000	15.893.789	29.775.000	15.893.789	13.881.211
	51	01	39		Transferuri din bugetele locale pentru finantarea unitatilor de asistenta sociala si medico-sociale		2.113.000	1.676.000	2.113.000	825.614	2.113.000	825.614	1.287.386
	51	01	46		Transferuri din bugetele locale pentru finantarea cheltuielilor curente din domeniul sanatatii		5.950.000	3.750.000	5.950.000	2.987.351	5.950.000	2.987.351	2.962.649
	51	02			Transferuri de capital		5.469.000	4.797.000	5.469.000	1.515.045	5.469.000	1.515.045	3.953.955
	51	02	28		Transferuri din bugetele locale pentru finantarea cheltuielilor de capital din domeniul sanatatii		3.059.000	2.741.000	3.059.000	336.643	3.059.000	336.643	2.722.357
	51	02	29		Alte transferuri de capital catre institutii publice		2.410.000	2.056.000	2.410.000	1.178.402	2.410.000	1.178.402	1.231.598
	55				TITLUL VII ALTE TRANSFERURI		9.062.000	7.698.000	9.062.000	4.213.504	9.062.000	4.313.504	4.848.496
	55	01			A. Transferuri interne		9.062.000	7.698.000	9.062.000	4.213.504	9.062.000	4.313.504	4.848.496

Capi- tol	Sub- capi- tol	Pa- ra- graf	Gru- pa / Titlu	Ar- ti- col	Ali- ne- at	Denumire indicator	Credite de angajament	Credite bugetare			Angajamente legale	Plati efectuate	Angajamente legale de platit	Cheltuieli efective			
								anuale aprobat la finele perioadei de raportare	trimestriale cumulate								
A					B					1	2	3	4	5	6	7-5-6	8
			55	01	18	Alte transferuri curente interne		8.109.000	6.816.000	8.109.000	3.993.315	4.115.685	4.093.315				
			55	01	63	Finantarea invatamantului particular sau confesional acreditat		953.000	882.000	953.000	220.189	732.811	220.189				
			56			TITLUL VIII PROIECTE CU FINANTARE DIN FONDURI EXTERNE NERAMBURSABILE (FEN) POSTADERARE	9.478.000	9.478.000	9.478.000	7.812.704	3.533.042	4.279.662	4.313.683				
			56	01		Programe din Fondul European de Dezvoltare Regionala (FEDR)	9.478.000	9.478.000	9.478.000	7.812.704	3.533.042	4.279.662	4.300.706				
			56	01	01	Finantarea nationala							742.573				
			56	01	02	Finantarea externa nerambursabila							2.831.941				
			56	01	03	Cheltuieli neeligibile	9.478.000	9.478.000	9.478.000	7.812.704	3.533.042	4.279.662	726.192				
			56	08		Programe Instrumentul European de Vecinatate si Parteneriat(ENP)							12.977				
			56	08	01	Finantare nationala							1.102				
			56	08	02	Finantarea externa nerambursabila							9.895				
			56	08	03	Cheltuieli neeligibile							1.980				
			57			TITLUL VIII ASISTENTA SOCIALA		14.802.700	8.652.700	14.802.700	7.632.824	7.169.876	7.768.251				
			57	02		Ajutoare sociale		14.802.700	8.652.700	14.802.700	7.632.824	7.169.876	7.768.251				
			57	02	01	Ajutoare sociale in numerar		13.989.700	7.839.700	13.989.700	7.324.006	6.665.694	7.459.433				
			57	02	02	Ajutoare sociale in natura		610.000	610.000	610.000	308.818	301.182	308.818				
			57	02	03	Tichete de cresa si tichete sociale pentru gradinita		203.000	203.000	203.000		203.000					
			58			TITLUL X PROIECTE CU FINANTARE DIN FONDURI EXTERNE NERAMBURSABILE CADRULUI FINANCIAR 2014-2020	10.000	10.000	10.000	9.488	9.488	203.000	8.819				
			58			Programe din Fondul European de Dezvoltare											

Capi- tol	Sub- capi- tol	Pa- ra- graf	Gr- pa / Titlu	Ar- ti- col	Ali- ne- at	Denumire indicator	Credite de angajament	Credite bugetare		Angajamente bugetare	Angajamente legale	Plati efectuate	Angajamente legale de platit	Cheltuieli efective
								anuale aprobat la finele perioadei de raportare	trimestriale cumulate					
A			B			I	2	3	4	5	6	7=5-6	8	
5100	02					publice interne locale		10.260.000	10.260.000	10.260.000	10.260.000	5.126.611	5.133.389	
5102						Partea I-a SERVICII PUBLICE GENERALE AUTORITATI PUBLICE SI ACTIUNI EXTERNE CHELTUIELI CURENTE	30.959.248 30.944.248	45.874.000 30.615.000	24.960.000 18.009.000	38.065.144 27.761.194	38.065.144 27.761.194	19.428.822 14.843.575	18.636.322 12.917.619	19.248.743 14.671.407
	01					TITLUL I CHELTUIELI DE PERSONAL		29.675.000	17.169.000	27.195.970	27.195.970	14.794.663	12.401.307	14.211.394
	10					Cheltuieli salariale in bani		20.315.000	11.582.000	20.315.000	20.315.000	10.860.337	9.454.663	10.687.174
	10	01				Salarii de baza		16.750.000	9.594.000	16.750.000	16.750.000	8.963.217	7.786.783	8.736.390
	10	01	01			Indemnizatii platite unor persoane din afara unitatii		16.518.000	9.370.000	16.518.000	16.518.000	8.802.789	7.715.211	8.603.558
	10	01	13			Indemnizatii de delegare		90.000	90.000	90.000	90.000	66.483	23.517	55.559
	10	01	30			Alte drepturi salariale in bani		24.000	16.000	24.000	24.000	5.843	18.157	5.401
	10	03				Contributii		118.000	118.000	118.000	118.000	88.102	29.898	71.872
	10	03	01			Contributii de asigurari sociale de stat		3.565.000	1.988.000	3.565.000	3.565.000	1.897.120	1.667.880	1.950.784
	10	03	02			Contributii de asigurari de somaj		2.584.000	1.395.000	2.584.000	2.584.000	1.379.789	1.204.211	1.367.271
	10	03	03			Contributii de asigurari sociale de sanatate		80.000	60.000	80.000	80.000	43.553	36.447	43.164
	10	03	04			Contributii de asigurari pentru accidente de munca si boli profesionale		868.000	510.000	868.000	868.000	460.666	407.334	454.009
	10	03	06			Contributii pentru concedii si indemnizatii		24.000	17.000	24.000	24.000	13.112	10.888	12.993
	20					TITLUL II BUNURI SI SERVICII		9.000	6.000	9.000	9.000		9.000	73.347
	20	01				Bunuri si servicii		9.360.000	5.587.000	6.880.970	6.880.970	3.934.326	2.946.644	3.524.220
	20	01	01			Furnituri de birou		5.168.000	2.923.000	4.245.498	4.245.498	2.186.495	2.059.003	2.055.853
	20	01	02			Materiale pentru curatenie		63.000	30.000	22.775	22.775	14.531	8.244	17.108
	20	01	03			Incalzit, iluminat si forta motrica		15.000	15.000	10.418	10.418	10.418		15.090
								420.000	420.000	362.250	362.250	336.314	25.936	1267.184

Capi- tol	Sub- capi- tol	Pa- ra- graf	Gru- pa / Titlu	Ar- ti- col	Ali- ne- at	Denumire indicator	Credite de angajament	Credite bugetare		Angajamente bugetare	Angajamente legale	Plati efectuate	Angajamente legale de platit	Cheltuieli efective
								anuale aprobrate la finele perioadei de raportare	trimestriale cumulate					
A						B	1	2	3	4	5	6	7=5-6	8
	20	01	04			Apa, canal si salubritate		35.000	20.000	13.943	13.943	13.466	477	10.569
	20	01	05			Carburanti si lubrifianti		30.000	30.000	27.966	27.966	27.966		9.591
	20	01	06			Piese de schimb		16.000	16.000	10.085	10.085	9.214	871	10.085
	20	01	08			Posta, telecomunicatii, radio, tv, internet		1.802.000	742.000	1.503.967	1.503.967	574.027	929.940	383.494
	20	01	09			Materiale si prestari de servicii cu caracter functional		2.304.000	1.325.000	1.890.958	1.890.958	890.974	999.984	1.015.568
	20	01	30			Alte bunuri si servicii pentru intretinere si functionare		483.000	325.000	403.136	403.136	309.585	93.551	327.164
	20	02				Reparatii curente		200.000	100.000	67.061	67.061	67.061		64.741
	20	05				Bunuri de natura obiectelor de inventar		70.000	40.000	4.706	4.706	4.706		
	20	05	30			Alte obiecte de inventar		70.000	40.000	4.706	4.706	4.706		
	20	06				Deplasari, detasari, transferari		350.000	190.000	115.802	115.802	54.676	61.126	73.297
	20	06	01			Deplasari interne, detasari, transferari		250.000	140.000	94.787	94.787	45.227	49.560	63.848
	20	06	02			Deplasari in strainatate		100.000	50.000	21.015	21.015	9.449	11.566	9.449
	20	11				Carti, publicatii si materiale documentare		5.000	3.000					
	20	13				Pregatire profesionala		200.000	80.000	72.780	72.780	52.490	20.290	60.110
	20	14				Protectia muncii		126.000	70.000	56.611	56.611	21.611	35.000	25.638
	20	30				Alte cheltuieli		3.241.000	2.181.000	2.318.512	2.318.512	1.547.287	771.225	1.244.581
	20	30	01			Reclama si publicitate		391.000	211.000	315.776	315.776	30.399	285.377	30.532
	20	30	02			Protocol si reprezentare		39.000	20.000	5.815	5.815	5.731	84	5.731
	20	30	04			Chirii		900.000	500.000	743.879	743.879	336.357	407.522	336.357
	20	30	30			Alte cheltuieli cu bunuri si servicii		1.911.000	1.450.000	1.253.042	1.253.042	1.174.800	78.242	871.961
	70					CHELTUIELI DE CAPITAL	30.944.248	940.000	840.000	565.224	565.224	48.912	516.312	460.013
						TITLUL XIII ACTIVE NEFINANCIARE	30.944.248	940.000	840.000	565.224	565.224	48.912	516.312	460.013

Capi- tol	Sub- capi- tol	Pa- ra- graf	Gru- pa / Titlu	Ar- ti- col	Ali- ne- at	Denumire indicator	Credite de angajament	Credite bugetare			Angajamente legale	Plati efectuate	Angajamente legale de platit	Cheltuieli efective
								anuale aprobrate la finele perioadei de raportare	2	3				
			A			B	1							
			71	01		Active fixe	30.944.248	940.000	840.000	565.224	48.912	516.312	460.013	
			71	01	01	Constructii	30.513.000	500.000	500.000	456.258	258	456.000	8.095	
			71	01	02	Masini, echipamente si mijloace de transport	80.000	80.000	80.000	33.754	33.754		124.407	
			71	01	03	Mobilier, aparatura birotica si alte active corporale							1.297	
			71	01	30	Alte active fixe (inclusiv reparatii capitale)	351.248	360.000	260.000	75.212	14.900	60.312	326.214	
5402						ALTE SERVICII PUBLICE GENERALE	15.000	7.126.000	2.271.000	2.316.797	1.139.320	1.177.477	1.131.256	
			01			CHELTUIELI CURENTE		7.111.000	2.256.000	2.316.797	1.139.320	1.177.477	1.123.988	
			10			TITLUL I CHELTUIELI DE PERSONAL		2.040.000	1.163.000	2.040.000	1.086.010	953.990	1.079.644	
			10	01		Cheltuieli salariale in bani		1.677.000	951.000	1.677.000	894.954	782.046	881.777	
			10	01	01	Salarii de baza		1.676.000	950.000	1.676.000	894.954	781.046	881.777	
			10	01	13	Indemnitzati de delegare		1.000	1.000	1.000		1.000		
			10	03		Contributii		363.000	212.000	363.000	191.056	171.944	197.867	
			10	03	01	Contributii de asigurari sociale de stat		264.000	150.000	264.000	139.316	124.684	138.789	
			10	03	02	Contributii de asigurari de somaj		8.000	6.000	8.000	4.421	3.579	4.410	
			10	03	03	Contributii de asigurari sociale de sanatate		87.000	52.000	87.000	45.994	41.006	45.853	
			10	03	04	Contributii de asigurari pentru accidente de munca si boli profesionale		2.500	2.500	2.500	1.325	1.175	1.320	
			10	03	06	Contributii pentru concedii si indemnizatii		1.500	1.500	1.500		1.500	7.495	
			20			TITLUL II BUNURI SI SERVICII		1.171.000	1.093.000	276.797	53.310	223.487	44.344	
			20	01		Bunuri si servicii		99.000	60.000	41.313	37.809	3.504	21.298	

Capi- tol	Sub- capi- tol	Pa- ra- graf	Ar- ti- col	Ali- ne- at	Denumire indicator	Credite de angajament	Credite bugetare		Angajamente bugetare	Angajamente legale	Plati efectuate	Angajamente legale de platit	Cheltuieli efective		
							anuale aprobate la finele perioadei de raportare	trimestriale cumulate							
A				B				1	2	3	4	5	6	7-5-6	8
	20	01	01		Furnituri de birou		5.000	1.000	7.051	7.051	7.051		16		
	20	01	03		Incalzit, iluminat si forta motrica		25.000	14.000	7.051	7.051	7.051		5.554		
	20	01	04		Apa, canal si salubritate		5.000	3.000	1.431	1.431	1.431		899		
	20	01	05		Carburanti si lubrifianti		17.000	17.000	15.794	15.794	15.794		1.380		
	20	01	06		Piese de schimb		6.000	4.000							
	20	01	08		Posta, telecomunicatii, radio, tv, internet		5.000	5.000	3.337	3.337	3.337		3.253		
	20	01	09		Materiale si prestari de servicii cu caracter functional		18.000	6.000	1.732	1.732	1.028	704	1.028		
	20	01	30		Alte bunuri si servicii pentru intretinere si functionare		18.000	10.000	11.968	11.968	9.168	2.800	9.168		
	20	05			Bunuri de natura obiectelor de inventar		515.000	504.000	152.960	152.960	3.075	149.885			
	20	05	30		Alte obiecte de inventar		515.000	504.000	152.960	152.960	3.075	149.885			
	20	06			Deplasari, detasari, transferari		20.000	10.000	3.755	3.755	3.755	3.755	3.530		
	20	06	01		Deplasari interne, detasari, transferari		20.000	10.000	3.755	3.755	3.755	3.755	3.530		
	20	11			Carti, publicatii si materiale documentare		1.000	1.000							
	20	13			Pregatire profesionala		20.000	10.000	980	980		980	980		
	20	30			Alte cheltuieli		516.000	508.000	77.789	77.789	12.426	65.363	18.536		
	20	30	30		Alte cheltuieli cu bunuri si servicii		516.000	508.000	77.789	77.789	12.426	65.363	18.536		
	50				TITLUL V FONDURI DE REZERVA		3.900.000								
	50	04			Fond de rezerva bugetara la dispozitia autoritatilor locale		3.900.000								
	70				CHELTUIELI DE CAPITAL	15.000		15.000					7.268		
	71				TITLUL XIII ACTIVE NEFINANCIARE	15.000		15.000					7.268		
	71	01			Active fixe	15.000		15.000					7.268		

Capi- tol	Sub- capi- tol	Pa- ra- graf	Gr- pa / Titlu	Ar- ti- col	Ali- ne- at	Denumire indicator	Credite de angajament	Credite bugetare		Angajamente bugetare	Angajamente legale	Plati efectuate	Angajamente legale de platit	Cheltuieli efective
								anuale aprobat la finele perioadei de raportare	trimestriale cumulate					
A						B	I	2	3	4	5	6	7=5-6	8
5502		71	01	30		Alte active fixe (inclusiv reparatii capitale) TRANZACTII PRIVIND DATORIA PUBLICA SI IMPRUMUTURI CHELTUIELI CURENTE TITLUL II BUNURI SI SERVICII Comisioane si alte costuri aferente imprumuturilor Comisioane si alte costuri aferente imprumuturilor externe Comisioane si alte costuri aferente imprumuturilor interne TITLUL III DOBANZI Dobanzi aferente datoriei publice interne Dobanzi aferente datoriei publice interne directe Dobanzi aferente datoriei publice externe Dobanzi aferente creditelor externe garantate si/sau directe subimprumutate	15.000	15.000	7.987.153	7.987.153	3.445.927	4.541.226	7.268	
	01						8.133.000	4.680.000	7.987.153	7.987.153	3.445.927	4.541.226	3.446.080	
	20						8.133.000	4.680.000	7.987.153	7.987.153	3.445.927	4.541.226	3.446.080	
	20		24				310.000	250.000	164.153	164.153	164.153		164.307	
	20		24	01			310.000	250.000	164.153	164.153	164.153		164.307	
	20		24	02			215.000	200.000	115.818	115.818	115.818		115.818	
	30						95.000	50.000	48.335	48.335	48.335		48.489	
	30		01				7.823.000	4.430.000	7.823.000	7.823.000	3.281.774	4.541.226	3.281.773	
	30		01	01			3.670.000	2.300.000	3.670.000	3.670.000	1.597.015	2.072.985	1.597.014	
	30		02				3.670.000	2.300.000	3.670.000	3.670.000	1.597.015	2.072.985	1.597.014	
6000	02						4.153.000	2.130.000	4.153.000	4.153.000	1.684.759	2.468.241	1.684.759	
							4.153.000	2.130.000	4.153.000	4.153.000	1.684.759	2.468.241	1.684.759	
6102							100.000	9.893.000	16.378.910	16.378.910	7.287.188	9.091.722	7.359.781	
							100.000	9.893.000	16.378.910	16.378.910	7.287.188	9.091.722	7.359.781	
	01						16.459.000	9.893.000	16.378.910	16.378.910	7.287.188	9.091.722	7.263.642	
			10				340.000	216.000	340.000	340.000	199.420	140.580	201.645	

Capi- tol	Sub- capi- tol	Pa- ra- graf	Gru- pa / Titlu	Ar- ti- col	Ali- ne- at	Denumire indicator	Credite de angajament	Credite bugetare		Angajamente bugetare	Angajamente legale	Plati efectuate	Angajamente legale de platit	Cheltuieli efective
								anuale aprobrate la finele perioadei de raportare	trimestriale cumulate					
A						B	1	2	3	4	5	6	7=5-6	8
			10	01		Cheltuieli salariale in bani		270.500	170.500	270.500	270.500	164.049	106.451	164.610
			10	01	01	Salarii de baza		270.000	170.000	270.000	270.000	164.049	105.951	164.610
			10	01	13	Indemnizatii de delegare		500	500	500	500	35.371	500	37.035
			10	03		Contributii		69.500	45.500	69.500	69.500	25.776	34.129	26.008
			10	03	01	Contributii de asigurari sociale de stat		50.000	29.000	50.000	50.000	821	679	823
			10	03	02	Contributii de asigurari de somaj		1.500	1.500	1.500	1.500	8.530	8.470	8.559
			10	03	03	Contributii de asigurari sociale de sanatate		17.000	14.000	17.000	17.000	244	256	246
			10	03	04	Contributii de asigurari pentru accidente de munca si boli profesionale		500	500	500	500	500	500	500
			10	03	06	Contributii pentru concedii si indemnizatii		500	500	500	500	81.620	210.290	55.849
			20			TITLUL II BUNURI SI SERVICII		372.000	153.000	291.910	291.910	81.185	210.290	49.819
			20	01		Bunuri si servicii		323.000	119.000	291.475	291.475	25.801	417	5.586
			20	01	01	Furnituri de birou		1.000	1.000	417	417	2.430	30	2.179
			20	01	05	Carburanti si lubrifianti		27.000	27.000	25.801	25.801	52.954	208.343	42.054
			20	01	06	Piese de schimb		7.000	2.000	2.460	2.460	1.500	1.500	5.595
			20	01	08	Posta, telecomunicatii, radio, tv, internet		5.000	5.000	2.460	2.460	12.000	1.500	2.250
			20	01	09	Materiale si prestari de servicii cu caracter functional		280.000	82.000	261.297	261.297	1.500	1.500	5.595
			20	01	30	Alte bunuri si servicii pentru intretinere si functionare		3.000	2.000	1.500	1.500	1.500	1.500	5.595
			20	05		Bunuri de natura obiectelor de inventar		12.000	12.000	1.500	1.500	1.500	1.500	5.595
			20	05	01	Uniforme si echipament		12.000	12.000	1.500	1.500	1.500	1.500	5.595

Capi- tol	Sub- capi- tol	Pa- ra- graf	Ar- ti- col	Ali- ne- at	Denumire indicator	Credite de angajament	Credite bugetare		Angajamente bugetare	Angajamente legale	Plati efectuate	Angajamente legale de platit	Cheltuieli efective			
							anuale aprobat la finele perioadei de raportare	trimestriale cumulate								
A				B				1	2	3	4	5	6	7=5-6	8	
					CHELTUIELI CURENTE	4.000										
					TITLUL I CHELTUIELI DE PERSONAL											
					Cheltuieli salariale in bani											
					Salarii de baza											
					Sporuri pentru conditii de munca											
					Alte sporuri											
					Fond pentru posturi ocupate prin cumul											
					Fond aferent platii cu ora											
					Indemnizatii de delegare											
					Alte drepturi salariale in bani											
					Contributii											
					Contributii de asigurari sociale de stat											
					Contributii de asigurari de somaj											
					Contributii de asigurari sociale de sanatate											
					Contributii de asigurari pentru accidente de munca si boli profesionale											
					Contributii pentru concedii si indemnizatii											
					TITLUL II BUNURI SI SERVICII											
					Bunuri si servicii											
					Furnituri de birou											
					Materiale pentru curatenie											
					Incalzit, iluminat si forta motrica											
					Apa, canal si salubritate											

Capi- tol	Sub- capi- tol	Pa- ra- graf	Gru- pa / Titlu	Ar- ti- col	Ali- ne- at	Denumire indicator	Credite de angajament	Credite bugetare			Angajamente legale	Plati efectuate	Angajamente legale de platit	Cheltuieli efective
								anuale aprobat la finele perioadei de raportare	2	3				
			A			B	I							
			20	01	05	Carburanti si lubrifianti		68.500	35.700	39.193	33.194	5.999	61.337	
			20	01	06	Piese de schimb		38.000	11.380	6.129	5.424	705	6.193	
			20	01	07	Transport		102.620	78.110	48.191	47.316	875	48.967	
			20	01	08	Posta, telecomunicatii, radio, tv, internet		568.150	316.960	262.099	251.415	10.684	262.991	
			20	01	09	Materiale si prestari de servicii cu caracter functional		1.202.830	726.490	656.560	602.867	53.693	643.843	
			20	01	30	Alte bunuri si servicii pentru intretinere si functionare		2.279.890	1.198.700	1.120.236	1.013.916	106.320	1.149.221	
			20	02		Reparatii curente		4.253.000	4.253.000	2.210.753	1.869.329	341.424	1.155.304	
			20	03		Hrana		22.500	22.500	18.163	18.163		18.163	
			20	03	01	Hrana pentru oameni		22.500	22.500	18.163	18.163		18.163	
			20	04		Medicamente si materiale sanitare		4.400	2.200	775	100	675	587	
			20	04	01	Medicamente		200	100	50	50		50	
			20	04	02	Materiale sanitare		2.200	2.100	50	50		50	
			20	04	03	Reactivi		2.000		675		675	227	
			20	04	04	Dezinfectanti		208.840	208.740	168.286	157.801	10.485	260	
			20	05		Bunuri de natura obiectelor de inventar		500	500				490.055	
			20	05	03	Lenjerie si accesorii de pat		208.340	208.240	168.286	157.801	10.485	6.724	
			20	05	30	Alte obiecte de inventar		7.000	1.810	810	810		483.331	
			20	06		Deplasari, detasari, transferari		7.000	1.810	810	810		810	
			20	06	01	Deplasari interne, detasari, transferari		9.000	9.000				717	
			20	09		Materiale de laborator								
			20	11		Carti, publicatii si materiale documentare		9.000	9.000	370	370		270	
			20	13		Pregatire profesionala		111.100	40.130	12.795	11.695	1.100	12.795	

Capi- tol	Sub- capi- tol	Pa- ra- graf	Gru- pa / Titlu	Ar- ti- col	Al- ne- at	Denumire indicator	Credite de angajament	Credite bugetare		Angajamente bugetare	Angajamente legale	Plati efectuate	Angajamente legale de platit	Cheltuieli efective
								anuale aprobrate la finele perioadei de raportare	trimestriale cumulate					
A						B	1	2	3	4	5	6	7=5-6	8
			20	14		Protectia muncii		4.000	4.000	2.865	2.865	1.295	1.570	2.240
			20	30		Alte cheltuieli		945.500	617.510	447.105	447.105	391.620	55.485	421.987
			20	30	04	Chirii		131.700	130.000	122.277	122.277	109.448	12.829	109.447
			20	30	30	Alte cheltuieli cu bunuri si servicii		813.800	487.510	324.828	324.828	282.172	42.656	312.540
			55			TITLUL VII ALTE TRANSFERURI		953.000	882.000	953.000	953.000	220.189	732.811	220.189
			55	01		A. Transferuri interne		953.000	882.000	953.000	953.000	220.189	732.811	220.189
			55	01	63	Finantarea invatamantului particular sau confesional acreditat		953.000	882.000	953.000	953.000	220.189	732.811	220.189
			56			TITLUL VIII PROIECTE CU FINANTARE DIN FONDURI EXTERNE NERAMBURSABILE (FEN)								
			56	01		POSTADERARE	4.000	4.000	4.000	2.640	2.640	2.640		1.180.205
			56	01		Programe din Fondul European de Dezvoltare Regionala (FEDR)	4.000	4.000	4.000	2.640	2.640	2.640		1.180.205
			56	01	01	Finantarea nationala								165.626
			56	01	02	Finantarea externa nerambursabila								745.588
			56	01	03	Cheltuieli neeligibile	4.000	4.000	4.000	2.640	2.640	2.640		268.991
			57			TITLUL VIII ASISTENTA SOCIALA								221.163
			57	02		Ajutoare sociale		1.209.700	817.700	1.209.700	1.209.700	211.848	997.852	221.163
			57	02	01	Ajutoare sociale in numerar		1.209.700	817.700	1.209.700	1.209.700	211.848	997.852	221.163
			57	02	03	Tichete de cresa si tichete sociale pentru gradinita		1.006.700	614.700	1.006.700	1.006.700	211.848	794.852	221.163
			59			TITLUL XI ALTE CHELTUIELI		203.000	203.000	203.000	203.000		203.000	
			59	01		Burse		1.350.000	1.350.000	1.252.680	1.252.680	1.252.680		1.253.629
			70			CHELTUIELI DE CAPITAL		1.350.000	1.350.000	1.252.680	1.252.680			1.253.629
			71			TITLUL XIII ACTIVE NEFINANCIARE		17.840.128	1.105.900	741.226	741.226	105.840	635.386	3.266.479
			71	01		Active fixe	17.840.128	1.547.900	1.105.900	741.226	741.226	105.840	635.386	3.266.479
						Active fixe	17.840.128	1.542.400	1.100.400	736.224	736.224	100.838	635.386	3.266.479

Capi- tol	Sub- capi- tol	Pa- ra- graf	Gru- pa/ Titlu	Ar- ti- col	Ali- ne- at	Denumire indicator	Credite de angajament	Credite bugetare			Angajamente legale	Plati efectuate	Angajamente legale de platit	Cheltuieli efective
								anuale aprobrate la finele perioadei de raportare	2	3				
A						B	1	2	3	4	5	6	7-5-6	8
						indemnizatii		20.000	10.000	20.000	20.000	20.000	20.000	18.057
						TITLUL II BUNURI SI SERVICII		156.000	129.000	48.824	48.824	48.824	48.824	77.852
						Bunuri si servicii		85.000	66.900	39.793	39.793	39.793	39.793	44.106
						Furnituri de birou		6.000	4.000					4.139
						Materiale pentru curatenie		2.000	1.000					244
						Incalzit, iluminat si forta motrica		11.000	10.500	9.919	9.919	9.919	9.919	9.371
						Apa, canal si salubritate		2.000	2.000	1.089	1.089	1.089	1.089	948
						Carburanti si lubrifianti		5.000	3.000	2.500	2.500	2.500	2.500	2.350
						Piese de schimb		1.400	1.400	457	457	457	457	457
						Posta, telecomunicatii, radio, tv, internet		10.600	6.000	4.103	4.103	4.103	4.103	4.103
						Materiale si prestari de servicii cu caracter functional		21.000	16.000	10.341	10.341	10.341	10.341	10.531
						Alte bunuri si servicii pentru intretinere si functionare		26.000	23.000	11.384	11.384	11.384	11.384	11.963
						Medicamente si materiale sanitare		32.000	32.000					25.338
						Medicamente		16.000	16.000					12.735
						Materiale sanitare		16.000	16.000					12.603
						Bunuri de natura obiectelor de inventar		9.000	5.700	828	828	828	828	836
						Alte obiecte de inventar		9.000	5.700	828	828	828	828	836
						Deplasari, detasari, transferari		4.000	4.000	836	836	836	836	836
						Deplasari interne, detasari, transferari		4.000	4.000	836	836	836	836	836
						Carti, publicatii si materiale documentare		2.000	2.000	864	864	864	864	864
						Pregatire profesionala		2.000	2.000	384	384	384	384	384
						Protectia muncii		7.000	2.500					721

Capi- tol	Sub- capi- tol	Pa- ra- graf	Ar- ti- col	Ali- ne- at	Denumire indicator	Credite de angajament	Credite bugetare		Angajamente bugtare	Angajamente legale	Plati efectuate	Angajamente legale de platit	Cheltuieli efective
							anuale aprobate la finele perioadei de raportare	trimestriale cumulate					
A					B	1	2	3	4	5	6	7=5-6	8
6702					(inclusiv reparatii capitale)	125.000	125.000	125.000	69.644	69.644	69.644	7=5-6	8
					CULTURA, RECREERE SI RELIGIE	19.991.200	37.631.000	23.714.000	30.912.582	30.912.582	18.672.328	12.240.254	20.974.467
	01				CHELTUIELI CURENTE	10.000	35.389.000	22.294.000	29.635.553	29.635.553	18.542.883	11.092.670	15.706.346
	20				TITLUL II BUNURI SI SERVICII		13.439.000	8.001.000	7.686.065	7.686.065	5.964.035	1.722.030	5.388.153
	20	01			Bunuri si servicii		10.555.000	6.392.000	6.191.050	6.191.050	4.583.750	1.607.300	4.097.065
	20	01	02		Materiale pentru curatenie		28.000	28.000	17.564	17.564	17.564		5.219
	20	01	03		Incalziti, iluminat si forta motrica		904.000	900.000	803.453	803.453	801.531	1.922	759.910
	20	01	04		Apa, canal si salubritate		320.000	160.000	85.525	85.525	85.525		71.031
	20	01	08		Posta, telecomunicatii, radio, tv, internet		8.000	4.000	2.170	2.170	2.170		2.170
	20	01	09		Materiale si prestari de servicii cu caracter functional		9.058.000	5.063.000	5.094.476	5.094.476	3.662.444	1.432.032	3.244.376
	20	01	30		Alte bunuri si servicii pentru intretinere si functionare		237.000	237.000	187.862	187.862	14.516	173.346	14.359
	20	02			Reparatii curente		1.082.000	627.000	678.221	678.221	582.221	96.000	531.359
	20	05			Bunuri de natura obiectelor de inventar		362.000	262.000	97.941	97.941	97.941		
	20	05	30		Alte obiecte de inventar		362.000	262.000	97.941	97.941	97.941		
	20	30			Alte cheltuieli		1.440.000	720.000	718.853	718.853	700.123	18.730	759.729
	20	30	30		Alte cheltuieli cu bunuri si servicii		1.440.000	720.000	718.853	718.853	700.123	18.730	759.729
	51				TITLUL VI TRANSFERURI INTRE UNITATI ALE ADMINISTRATIEI PUBLICE		12.467.000	8.539.000	12.467.000	12.467.000	7.653.893	4.813.107	7.653.893
	51	01			Transferuri curente		12.267.000	8.339.000	12.267.000	12.267.000	7.454.436	4.812.564	7.454.436
	51	01	01		Transferuri catre institutiile publice		12.267.000	8.339.000	12.267.000	12.267.000	7.454.436	4.812.564	7.454.436
	51	02			Transferuri de capital		200.000	200.000	200.000	200.000	199.457	543	199.457
	51	02	29		Alte transferuri de capital catre instituti publice		200.000	200.000	200.000	200.000	199.457	543	199.457

Capi- tol	Sub- capi- tol	Pa- ra- graf	Gru- pa / Titlu	Ar- ti- col	Ali- ne- at	Denumire indicator	Credite de angajament	Credite bugetare		Angajamente bugetare	Angajamente legale	Plati efectuate	Angajamente legale de platit	Cheltuieli efective
								anuale aprobat la finele perioadei de raportare	trimestriale cumulate					
A						B	1	2	3	4	5	6	7=5-6	8
	58					TITLUL X PROIECTE CU FINANTARE DIN FONDURI EXTERNE NERAMBURSABILE CADRULUI FINANCIAR 2014-2020	10.000	10.000	10.000	9.488	9.488	9.488	7=5-6	8
	58	01				Programe din Fondul European de Dezvoltare Regionala (FEDR)	10.000	10.000	10.000	9.488	9.488	9.488		8.819
	58	01	01			Finantarea nationala	1.500	1.500	1.500	1.423	1.423	1.423		8.819
	58	01	02			Finantarea externa nerambursabila	8.500	8.500	8.500	8.065	8.065	8.065		1.365
	59					TITLUL XI ALTE CHELTUIELI	8.500	9.473.000	5.744.000	9.473.000	9.473.000	4.915.467	4.557.533	2.655.481
	59	11				Asociatii si fundatii		8.685.000	5.153.000	8.685.000	8.685.000	4.477.577	4.207.423	2.325.460
	59	12				Sustinerea cultelor		788.000	591.000	788.000	788.000	437.890	350.110	330.021
	70					CHELTUIELI DE CAPITAL	19.981.200	2.242.000	1.420.000	1.277.029	1.277.029	129.445	1.147.584	5.268.121
	71					TITLUL XIII ACTIVE NEFINANCIARE	19.981.200	2.242.000	1.420.000	1.277.029	1.277.029	129.445	1.147.584	5.268.121
	71	01				Active fixe	19.981.200	2.242.000	1.420.000	1.277.029	1.277.029	129.445	1.147.584	5.268.121
	71	01	01			Constructii	18.904.200	1.135.000	800.000	835.105	835.105	96.166	738.939	4.864.599
	71	01	02			Masini, echipamente si mijloace de transport	20.000	20.000	20.000					209.671
	71	01	30			Alte active fixe (inclusiv reparatii capitale)	1.057.000	1.087.000	600.000	441.924	441.924	33.279	408.645	193.851
6802						ASIGURARI SI ASISTENTA SOCIALA	6.424.000	46.886.000	31.023.000	41.757.229	41.757.229	24.847.081	16.910.148	23.927.037
	01					CHELTUIELI CURENTE	6.244.000	46.579.000	30.716.000	41.582.934	41.582.934	24.830.636	16.752.298	23.186.674
	10					TITLUL I CHELTUIELI DE PERSONAL		13.440.000	8.126.000	13.440.000	13.440.000	7.584.017	5.855.983	7.658.347
	10	01				Cheltuieli salariale in bani		11.113.300	6.645.600	11.113.300	11.113.300	6.224.883	4.888.417	6.250.616
	10	01	01			Salarii de baza		10.691.800	6.436.000	10.691.800	10.691.800	6.068.420	4.623.380	6.092.514
	10	01	05			Sporuri pentru conditii de munca		301.000	145.100	301.000	301.000	115.313	185.687	118.518
	10	01	06			Alte sporuri		45.000	23.000	45.000	45.000	6.731	38.269	3.756
	10	01	10			Fond pentru posturi ocupate prin cumul		25.000	4.000	25.000	25.000	3.046	21.954	4.098

Capi- tol	Sub- capi- tol	Pa- ra- graf	Gru- pa / Titlu	Ar- ti- col	Ali- ne- at	Denumire indicator	Credite de angajament	Credite bugetare			Angajamente legale	Plati efectuate	Angajamente legale de platit	Cheltuieli efective			
								anuale aprobat la finele perioadei de raportare	trimestriale cumulate								
A					B					1	2	3	4	5	6	7=5-6	8
			10 01 30			Alte drepturi salariale in bani		50.500	37.500	50.500	31.373	19.127	31.730				
			10 03			Contributii		2.326.700	1.480.400	2.326.700	1.359.134	967.566	1.407.731				
			10 03 01			Contributii de asigurari sociale de stat		1.649.000	1.031.500	1.649.000	981.768	667.232	987.963				
			10 03 02			Contributii de asigurari de somaj		52.000	42.000	52.000	30.720	21.280	30.911				
			10 03 03			Contributii de asigurari sociale de sanatate		571.000	364.000	571.000	322.738	248.262	324.829				
			10 03 04			Contributii de asigurari pentru accidente de munca si boli profesionale		20.000	15.000	20.000	10.575	9.425	10.645				
			10 03 06			Contributii pentru concedii si indemnizatii		34.700	27.900	34.700	13.333	21.367	53.383				
			20			TITLUL II BUNURI SI SERVICII		6.397.000	3.650.000	2.657.122	2.554.835	102.287	2.772.484				
			20 01			Bunuri si servicii		2.660.900	1.525.860	1.078.653	1.051.930	26.723	1.058.968				
			20 01 01			Furnituri de birou		24.000	15.700	7.847	7.773	74	8.726				
			20 01 02			Materiale pentru curatenie		78.000	45.160	26.648	26.562	86	44.750				
			20 01 03			Incalzit, iluminat si forta motrica		471.900	362.000	284.412	280.475	3.937	268.645				
			20 01 04			Apa, canal si salubritate		138.000	74.500	61.209	58.553	2.656	57.163				
			20 01 05			Carburanti si lubrifianti		45.000	30.000	22.624	22.624		16.251				
			20 01 06			Piese de schimb		5.500	4.500	1.542	1.542		102				
			20 01 07			Transport		784.000	380.000	309.680	309.680		309.680				
			20 01 08			Posta, telecomunicatii, radio, tv, internet		44.000	29.700	21.390	21.390		21.341				
			20 01 09			Materiale si prestari de servicii cu caracter functional		850.500	420.700	189.500	180.325	9.175	193.269				
			20 01 30			Alte bunuri si servicii pentru intretinere si functionare		220.000	163.600	153.801	143.006	10.795	139.041				
								2.220.000	1.630.000	1.538.801	1.430.006	10.795	1.058.968				

Capi- tol	Pa- ra- graf	Gru- pa / Titlu	Ar- ti- col	Ali- ne- at	Denumire indicator	Credite de angajament	Credite bugetare		Angajamente bugetare	Angajamente legale	Plati efectuate	Angajamente legale de platit	Cheltuieli efective
							anuale aprobrate la finele perioadei de raportare	trimestriale cumulate					
A					B	1	2	3	4	5	6	7=5-6	8
		20	02		Reparatii curente		84.000	50.000	19.500	19.500	19.500	7=5-6	21.051
		20	03		Hrana		3.264.500	1.796.700	1.311.806	1.311.806	1.293.193	18.613	1.564.169
		20	03	01	Hrana pentru oameni		3.264.500	1.796.700	1.311.806	1.311.806	1.293.193	18.613	1.564.169
		20	04		Medicamente si materiale sanitare		28.500	18.340	16.167	16.167	16.167		14.518
		20	04	01	Medicamente		25.000	15.380	15.124	15.124	15.124		13.438
		20	04	02	Materiale sanitare		3.500	2.960	1.043	1.043	1.043		1.080
		20	05		Bunuri de natura obiectelor de inventar		117.000	89.900	55.607	55.607	48.076	7.531	8.855
		20	05	01	Uniforme si echipament		25.000	15.000	14.467	14.467	14.467		479
		20	05	03	Lenjerie si accesorii de pat		22.000	12.000	10.000	10.000	10.000		479
		20	05	30	Alte obiecte de inventar		70.000	62.900	31.140	31.140	23.609	7.531	8.376
		20	06		Deplasari, detasari, transferari		1.000	1.000	1.000				
		20	06	01	Deplasari interne, detasari, transferari		1.000	1.000	1.000				
		20	11		Carti, publicatii si materiale documentare		8.500	6.900	2.878	2.878	2.878		2.878
		20	13		Pregatire profesionala		24.000	19.000	3.280	3.280	3.280		3.280
		20	14		Protectia muncii		12.600	9.600	4.671	4.671	4.671		4.671
		20	30		Alte cheltuieli		196.000	132.700	164.560	164.560	115.140	49.420	94.094
		20	30	03	Prime de asigurare non-viata		11.000	6.000	5.366	5.366	5.366		5.366
		20	30	30	Alte cheltuieli cu bunuri si servicii		185.000	126.700	159.194	159.194	109.774	49.420	88.728
		51			TITLUL VI TRANSFERURI INTRE UNITATI ALE ADMINISTRATIEI PUBLICE		5.164.000	3.961.000	5.164.000	5.164.000	3.066.881	2.097.119	3.066.881
		51	01		Transferuri curente		4.819.000	3.616.000	4.819.000	4.819.000	2.835.794	1.983.206	2.835.794
		51	01	01	Transferuri catre institutiile publice		3.626.000	2.504.000	3.626.000	3.626.000	2.181.063	1.444.937	2.181.063
		51	01	39	Transferuri din bugetele locale pentru finantarea unitatilor de asistenta sociala si medico-sociale								
							1.193.000	1.112.000	1.193.000	1.193.000	654.731	538.269	654.731

Capi- tol	Sub- capi- tol	Pa- ra- graf	Gru- pa / Titlu col	Ar- fi- col	Ali- ne- at	Denumire indicator	Credite de angajament	Credite bugetare			Angajamente legale	Plati efectuate	Angajamente legale de platit	Cheltuieli efective
								anuale aprobrate la finele perioadei de raportare	trimestriale cumulate	4				
A			B			1	2	3	4	5	6	7=5-6	8	
	51	02				Transferiri de capital		345.000	345.000	345.000	231.087	113.913	231.087	
	51	02	29			Alte transferiri de capital catre institutii publice		345.000	345.000	345.000	231.087	113.913	231.087	
	56					TITLUL VIII PROIECTE CU FINANTARE DIN FONDURI EXTERNE NERAMBURSABILE (FEN)								
	56	01				POSTADERARE	6.244.000	6.244.000	6.244.000	4.987.812	3.443.548	1.544.264	1.506.490	
						Programe din Fondul European de Dezvoltare Regionala (FEDR)	6.244.000	6.244.000	6.244.000	4.987.812	3.443.548	1.544.264	1.495.109	
	56	01	01			Finantarea nationala							159.494	
	56	01	02			Finantarea externa nerambursabila							912.356	
	56	01	03			Cheltuieli neeligibile	6.244.000	6.244.000	6.244.000	4.987.812	3.443.548	1.544.264	423.259	
	56	08				Programe Instrumentul European de Vecinatate si Parteneriat(ENP)							11.381	
	56	08	01			Finantare nationala							949	
	56	08	02			Finantarea externa nerambursabila							8.512	
	56	08	03			Cheltuieli neeligibile							1.920	
	57					TITLUL VIII ASISTENTA SOCIALA								
	57	02				Ajutoare sociale	13.593.000	7.835.000	13.593.000	13.593.000	7.420.976	6.172.024	7.547.088	
	57	02	01			Ajutoare sociale in numerar	13.593.000	7.835.000	13.593.000	13.593.000	7.420.976	6.172.024	7.547.088	
	57	02	02			Ajutoare sociale in natura	12.983.000	7.225.000	12.983.000	12.983.000	7.112.158	5.870.842	7.238.270	
	59					TITLUL XI ALTE CHELTUIELI								
	59	11				Asociatii si fundatii	180.000	307.000	307.000	174.295	16.445	157.850	740.363	
	70					CHELTUIELI DE CAPITAL	180.000	307.000	307.000	174.295	16.445	157.850	740.363	
	71					TITLUL XIII ACTIVE NEFINANCIARE								
	71	01				Active fixe	180.000	307.000	307.000	174.295	16.445	157.850	740.363	
	71	01	01			Constructii	180.000	180.000	180.000	158.901	1.051	157.850	643.746	

Capi- tol	Sub- capi- tol	Pa- ra- graf	Gru- pa / Titlu col	Ar- ti- col	Ali- ne- at	Denumire indicator	Credite de angajament	Credite bugetare		Angajamente bugetare	Angajamente legale	Plati efectuate	Angajamente legale de platit	Cheltuieli efective
								anuale aprobrate la finele perioadei de raportare	trimestriale cumulate					
A						B	1	2	3	4	5	6	7=5-6	8
			71	01	02	Masini, echipamente si mijloace de transport		127.000	127.000	15.394	15.394			71.179
			71	01	03	Mobilier, aparatura birotica si alte active corporale		69.345.000	43.403.000	54.860.492	54.860.492	32.027.603	22.832.889	41.827.490
			71	01	30	Alte active fixe (inclusiv reparatii capitale)		35.965.000	23.245.000	26.759.366	26.759.366	15.816.746	10.942.620	17.959.785
7000	02					Partea IV-a SERVICII SI DEZVOLTARE PUBLICA, LOCUINTE, MEDIU SI APE LOCUINTE, SERVICII SI DEZVOLTARE CHELTUIELI CURENTE	63.464.244	24.244.000	13.603.000	16.981.639	16.981.639	13.053.891	3.927.748	12.847.073
7002			10			TITLUL I CHELTUIELI DE PERSONAL	112.000	121.000	63.000	121.000	121.000	58.632	62.368	60.856
			10	01		Cheltuieli salariale in bani		100.000	50.500	100.000	100.000	48.198	51.802	49.679
			10	01	01	Salarii de baza		99.500	50.000	99.500	99.500	48.198	51.302	49.679
			10	01	13	Indemnizatii de delegare		500	500	500	500		500	500
			10	03		Contributii		21.000	12.500	21.000	21.000	10.434	10.566	11.177
			10	03	01	Contributii de asigurari sociale de stat		15.000	8.000	15.000	15.000	7.617	7.383	7.851
			10	03	02	Contributii de asigurari de somaj		500	500	500	500	241	259	249
			10	03	03	Contributii de asigurari sociale de sanatate		5.000	3.500	5.000	5.000	2.505	2.495	2.582
			10	03	04	Contributii de asigurari pentru accidente de munca si boli profesionale		200	200	200	200	71	129	73
			10	03	06	Contributii pentru concedii si indemnizatii		300	300	300	300		300	422
			20			TITLUL II BUNURI SI SERVICII		20.912.000	11.622.000	13.760.521	13.760.521	11.501.826	2.258.695	9.996.824
			20	01		Bunuri si servicii		14.719.000	7.851.000	8.626.703	8.626.703	7.762.068	864.635	7.685.400

Capi- tol	Pa- ra- graf	Gru- pa / Titlu	Ar- ti- col	Ali- ne- at	Denumire indicator	Credite de angajament	Credite bugetare			Angajamente legale de platit	Plati efectuate	Angajamente legale	Cheltuieli efective
							anuale aprobrate la finele perioadei de raportare	trimestriale cumulate					
A					B	1	2	3	4	5	6	7=5-6	8
	20	01	04		Apa, canal si salubritate		205.000	26.000	25.843	25.843	25.843	25.843	25.843
	20	01	09		Materiale si prestari de servicii cu caracter functional		14.325.000	7.813.000	8.596.619	8.596.619	7.731.984	864.635	7.551.493
	20	01	30		Alte bunuri si servicii pentru intretinere si functionare		189.000	12.000	4.241	4.241	4.241		108.064
	20	02			Reparatii curente		2.593.000	1.933.000	2.369.784	2.369.784	1.931.322	438.462	1.822.330
	20	05			Bunuri de natura obiectelor de inventar		1.000.000	114.000	937.424	937.424	111.355	826.069	
	20	05	30		Alte obiecte de inventar		1.000.000	114.000	937.424	937.424	111.355	826.069	
	20	30			Alte cheltuieli		2.600.000	1.724.000	1.826.610	1.826.610	1.697.081	129.529	489.094
	20	30	30		Alte cheltuieli cu bunuri si servicii		2.600.000	1.724.000	1.826.610	1.826.610	1.697.081	129.529	489.094
	55				TITLUL VII ALTE TRANSFERURI		3.099.000	1.806.000	3.099.000	3.099.000	1.492.315	1.606.685	1.592.315
	55	01			A. Transferuri interne		3.099.000	1.806.000	3.099.000	3.099.000	1.492.315	1.606.685	1.592.315
	55	01	18		Alte transferuri curente interne		3.099.000	1.806.000	3.099.000	3.099.000	1.492.315	1.606.685	1.592.315
	56				TITLUL VIII PROIECTE CU FINANTARE DIN FONDURI EXTERNE NERAMBURSABILE (FEN)								
					POSTADERARE								
	56	01			Programe din Fondul European de Dezvoltare		112.000	112.000	1.118	1.118	1.118		1.197.078
					Regionala (FEDR)								
	56	01	01		Finantarea nationala		112.000	112.000	1.118	1.118	1.118		1.195.482
	56	01	02		Finantarea externa nerambursabila								2.543
	56	01	03		Cheltuieli neeligibile								1.173.997
	56	08			Programe Instrumentul European de Vecinatate si Parteneriat(ENP)								18.942
	56	08	01		Finantare nationala								1.596
	56	08	02		Finantarea externa nerambursabila								153
	56	08	03		Cheltuieli neeligibile								1.383

Capi- tol	Sub- capi- tol	Pa- ra- graf	Gru- pa / Titlu	Ar- ti- col	Ali- ne- at	Denumire indicator	Credite de angajament	Credite bugetare		Angajamente bugetare	Angajamente legale	Plati efectuate	Angajamente legale de platit	Cheltuieli efective			
								anuale aprobrate la finele perioadei de raportare	trimestriale cumulate								
A					B					1	2	3	4	5	6	7=5-6	8
			70			CHELTUIELI DE CAPITAL	60.122.244	11.721.000	9.642.000	9.777.727	9.777.727	2.762.855	7.014.872	5.112.712			
			71			TITLUL XIII ACTIVE NEFINANCIARE	60.122.244	11.721.000	9.642.000	9.777.727	9.777.727	2.762.855	7.014.872	5.112.712			
			71	01		Active fixe	60.122.244	11.721.000	9.642.000	9.777.727	9.777.727	2.762.855	7.014.872	5.112.712			
			71	01	01	Constructii	57.922.700	9.312.000	8.081.000	8.744.934	8.744.934	2.212.282	6.532.652	4.423.234			
			71	01	02	Masini, echipamente si mijloace de transport											
			71	01	03	Mobilier, aparatura birotica si alte active corporale								72.731			
			71	01	30	Alte active fixe								828			
7402			01			(inclusiv reparatii capitale)	2.199.544	2.409.000	1.561.000	1.032.793	1.032.793	550.573	482.220	615.919			
			20			PROTECTIA MEDIULUI	3.230.000	33.380.000	20.158.000	28.101.126	28.101.126	16.210.857	11.890.269	23.867.705			
			20			CHELTUIELI CURENTE		24.125.000	15.020.000	20.926.692	20.926.692	12.500.064	8.426.628	15.996.700			
			20	01		TITLUL II BUNURI SI SERVICII		19.115.000	10.010.000	15.916.692	15.916.692	9.999.064	5.917.628	13.495.700			
			20	01	05	Bunuri si servicii		19.102.500	9.997.500	15.905.082	15.905.082	9.987.454	5.917.628	13.414.215			
			20	01	09	Carburanti si lubrifianti		2.000	2.000	1.000	1.000	999	1				
			20	01	09	Materiale si prestari de servicii cu caracter functional											
			20	05		Bunuri de natura obiectelor de inventar		19.100.500	9.995.500	15.904.082	15.904.082	9.986.455	5.917.627	13.414.215			
			20	05	30	Alte obiecte de inventar		12.000	12.000	11.610	11.610	11.610					
			20	30		Alte cheltuieli		12.000	12.000	11.610	11.610	11.610					
			20	30	30	Alte cheltuieli cu bunuri si servicii		500	500	500	500			81.485			
			55			TITLUL VII ALTE TRANSFERURI		5.010.000	5.010.000	5.010.000	5.010.000	2.501.000	2.509.000	2.501.000			
			55	01		A. Transferuri interne		5.010.000	5.010.000	5.010.000	5.010.000	2.501.000	2.509.000	2.501.000			
			55	01	18	Alte transferuri curente interne		5.010.000	5.010.000	5.010.000	5.010.000	2.501.000	2.509.000	2.501.000			
			70			CHELTUIELI DE CAPITAL	3.230.000	3.645.000	2.238.000	1.564.434	1.564.434	1.051.034	513.400	1.091.692			
			71			TITLUL XIII ACTIVE NEFINANCIARE	3.230.000	3.645.000	2.238.000	1.564.434	1.564.434	1.051.034	513.400	1.091.692			

Capi- tol	Sub- capi- tol	Pa- ra- gra- ful	Gru- pa / Titlu	Ar- ti- col	Ali- ne- at	Denumire indicator	Credite de angajament	Credite bugetare			Angajamente legale	Plati efectuate	Angajamente legale de platit	Cheltuieli efective
								anuale aprobat la finele perioadei de raportare	trimestriale cumulate					
A						B	1	2	3	4	5	6	7=5-6	8
			71	01		Active fixe	3.230.000	3.645.000	2.238.000	1.564.434	1.051.034	513.400	1.091.692	
			71	01	01	Constructii	1.347.000	843.000	473.000	298.319	5.119	293.200	4.938	
			71	01	02	Masini, echipamente si mijloace de transport	1.438.500	2.357.500	1.520.500	1.094.409	1.039.209	55.200	1.072.882	
			71	01	30	Alte active fixe								
			79			(inclusiv reparatii capitale) OPERATIUNI FINANCIARE	444.500	444.500	244.500	171.706	6.706	165.000	13.872	
			81			TITLUL XVII RAMBURSARI DE CREDITE			2.900.000	5.610.000	2.659.759	2.950.241	6.779.313	
			81	01		Rambursari de credite externe			2.900.000	5.610.000	2.659.759	2.950.241	6.779.313	
			81	01	05	Rambursari de credite aferente datoriei publice externe locale			2.900.000	5.610.000	2.659.759	2.950.241	6.779.313	
8000	02					Partea V-a ACTIUNI ECONOMICE	346.539.848	107.197.000	74.325.000	88.828.720	52.489.170	36.339.550	29.509.523	
8002						ACTIUNI GENERALE ECONOMICE, SI DE MUNCA		50.000	50.000	21.433	21.433			
			01			CHELTUIELI CURENTE		50.000	50.000	21.433	21.433			
			20			TITLUL II BUNURI SI SERVICII		50.000	50.000	21.433	21.433			
			20	30		Alte cheltuieli		50.000	50.000	21.433	21.433			
			20	30	30	Alte cheltuieli cu bunuri si servicii		50.000	50.000	21.433	21.433			
8102						COMBUSTIBILI SI ENERGIE	107.513.000	31.300.000	30.500.000	31.286.719	17.100.486	14.186.233	4.752.143	
			01			CHELTUIELI CURENTE		28.500.000	28.500.000	28.500.000	15.700.000	12.800.000	200.253	
			40			TITLUL IV SUBVENTII		28.500.000	28.500.000	28.500.000	15.700.000	12.800.000	200.253	
			40	03		Subventii pentru acoperirea diferentelor de pret si tarif		28.500.000	28.500.000	28.500.000	15.700.000	12.800.000	200.253	
			70			CHELTUIELI DE CAPITAL	107.513.000	2.000.000	1.600.000	1.986.719	1.003.875	982.844	4.551.890	
			71			TITLUL XIII ACTIVE NEFINANCIARE	107.513.000	2.000.000	1.600.000	1.986.719	1.003.875	982.844	4.551.890	
			71	01		Active fixe	107.513.000	2.000.000	1.600.000	1.986.719	1.003.875	982.844	4.551.890	

Capi- tol	Sub- capi- tol	Pa- ra- graf	Gru- pa / Titlu	Ar- ti- col	Ali- ne- at	Denumire indicator	Credite de angajament	Credite bugetare			Angajamente legale	Plati efectuate	Angajamente legale de platit	Cheltuieli efective
								anuale aprobrate la finele perioadei de raportare	trimestriale cumulate					
A						B	1	2	3	4	5	6	7=5-6	8
			56	01		POSTADERARE	3.118.000	3.118.000	3.118.000	2.821.134	2.821.134	2.735.398	15.000	
						Programe din Fondul European de Dezvoltare Regionala (FEDR)	3.118.000	3.118.000	3.118.000	2.821.134	2.821.134	2.735.398	15.000	
			56	01	03	Cheltuieli neeligibile	3.118.000	3.118.000	3.118.000	2.821.134	2.821.134	2.735.398	15.000	
			70			CHELTUIELI DE CAPITAL	235.908.848	22.606.000	10.625.000	18.497.624	18.497.624	8.476.940	4.823.623	
			71			TITLUL XIII ACTIVE NEFINANCIARE	235.908.848	22.606.000	10.625.000	18.497.624	18.497.624	8.476.940	4.823.623	
			71	01		Active fixe	235.908.848	22.606.000	10.625.000	18.497.624	18.497.624	8.476.940	4.823.623	
			71	01	01	Construcții	232.825.848	19.523.000	10.400.000	18.436.649	18.436.649	8.456.045	4.647.900	
			71	01	02	Masini, echipamente si mijloace de transport	225.000	225.000	25.000				74.061	
			71	01	30	Alte active fixe (inclusiv reparatii capitale)	2.858.000	2.858.000	200.000	60.975	60.975	20.895	101.662	
			79			OPERATIUNI FINANCIARE		9.460.000	4.730.000	9.460.000	9.460.000	4.730.000		
			81			TITLUL XVII RAMBURSARI DE CREDITE		9.460.000	4.730.000	9.460.000	9.460.000	4.730.000		
			81	02		Rambursari de credite interne		9.460.000	4.730.000	9.460.000	9.460.000	4.730.000		
			81	02	05	Rambursari de credite aferente datoriei publice interne locale		9.460.000	4.730.000	9.460.000	9.460.000	4.730.000		

Conducatorul institutiei,

Conducatorul compartimentului
financiar-contabil

Capi- tot	Sub- capi- tot	Pa- ra- graf	Ar- ti- col	Ali- ne- at	Denumire indicator	Prevederi bugetare anuale aprobrate la finele perioadei de raportare	Prevederi bugetare trimestriale cumulate	Drepturi constatate			Incasari realizate	Stingeri pe alte cai decat incasari	Drepturi constatate de incasat
								Total, din care:	din anii precedenti	din anul curent			
A					B	1	2	3=4+5	4	5	6	7	8=3-6-7
1102	06				comunelor, oraselor, municipiilor, sectoarelor si Municipiului Bucuresti	149.145.000	95.028.000	83.211.000		83.211.000	83.211.000		
					Sume defalcate din taxa pe valoarea adaugata pentru echilibrarea bugetelor locale	1.042.000	522.000	85.000		85.000	85.000		
					Sume defalcate din taxa pe valoarea adaugata pentru finantarea invatamantului particular sau confesional acreditat	953.000	882.000	82.400		82.400	82.400		
1202					ALTE IMPOZITE SI TAXE GENERALE PE BUNURI SI SERVICII	224.000	112.000	250.749	163.249	87.500	79.535		171.214
1202	07				Taxe hoteliere	224.000	112.000	250.749	163.249	87.500	79.535		171.214
1502					TAXE PE SERVICII SPECIFICE	43.000	22.000	449.663	25.479	424.184	377.955		71.708
					Impozit pe spectacole	43.000	22.000	449.663	25.479	424.184	377.955		71.708
1602					TAXE PE UTILIZAREA BUNURILOR, AUTORIZAREA UTILIZARII BUNURILOR SAU PE DESFASURAREA DE ACTIVITATI	19.067.000	10.634.000	35.351.523	18.683.100	16.668.423	11.272.436	628.064	23.451.023
1602	02				Impozit pe mijloacele de transport	15.751.000	8.876.000	32.765.182	17.890.647	14.874.535	9.537.994	628.064	22.599.124
					Impozit pe mijloacele de transport detinute de persoane fizice*)	10.083.000	6.042.000	22.673.943	13.122.272	9.551.671	6.313.421	386.120	15.974.402
1602	02			01	Impozit pe mijloace de transport detinute persoane de juridice*)	5.668.000	2.834.000	10.091.239	4.768.375	5.322.864	3.224.573	241.944	6.624.722
1602	03				Taxe si tarife pentru eliberarea de licente si autorizatii de functionare	2.889.000	1.544.000	1.951.640	610.207	1.341.433	1.431.718		519.922
1602	50				Alte taxe pe utilizarea bunurilor, autorizarea utilizarii bunurilor sau pe desfasurare de activitati		214.000	634.701	182.246	452.455	302.724		331.977

Capi- tol	Sub- capi- tol	Pa- ra- gra- ful	Gru- pa/ Titlu	Ar- ti- col	Ali- ne- at	Denumire indicator	Prevederi bugetare anuale aprobrate la finele perioadei de raportare		Prevederi bugetare trimestriale cumulate		Drepturi constatate		Incasari realizate	Stingeri pe alte cai decat incasari	Drepturi constatate de incasat
							1	2	Total, din care:	din anii precedenti	din anul curent	6			
A							3=4+5	4	5	6	7	8-3-6-7			
2900	02					C. VENITURI NEFISCALE	55.540.700	34.592.700	135.948.688	84.437.756	51.490.932	30.079.116	16.665.786	89.203.786	
3000						C1. VENITURI DIN PROPRIETATE	15.091.000	8.682.000	35.905.786	18.682.594	17.223.192	8.167.648	3.247.395	24.490.743	
3002						VENITURI DIN PROPRIETATE	15.091.000	8.682.000	35.905.786	18.682.594	17.223.192	8.167.648	3.247.395	24.490.743	
	05					Venituri din concesiuni si inchirieri	14.674.000	8.474.000	34.861.456	18.357.420	16.504.036	8.167.648	3.247.395	23.446.413	
	30					Alte venituri din concesiuni si inchirieri de catre institutiile publice	14.674.000	8.474.000	34.861.456	18.357.420	16.504.036	8.167.648	3.247.395	23.446.413	
3002	08					Venituri din dividende	417.000	208.000	1.044.330	325.174	719.156			1.044.330	
	02					Venituri din dividende de la alti platitori	417.000	208.000	1.044.330	325.174	719.156			1.044.330	
3300	02					C2. VANZARI DE BUNURI SI SERVICII	40.449.700	25.910.700	100.042.902	65.775.162	34.267.740	21.911.468	13.418.391	64.713.043	
3302						VENITURI DIN PRESTARI DE SERVICII SI ALTE ACTIVITATI	1.282.000	642.000	1.137.126	378.382	758.744	655.192	1.389	480.545	
3302	08					Venituri din prestari de servicii	294.000	148.000	136.817		136.817				
	10					Contributia parintilor sau sustinatorilor legali pentru intretinerea copiilor in crese	137.000	68.000	62.227		62.227				
3302	12					Contributia persoanelor beneficiare ale cantinelor de ajutor social	851.000	426.000	453.997		453.997				
3302	28					Venituri din recuperarea cheltuielilor de judecata, imputatii si despagubiri				378.382	105.703	2.151	1.389	480.545	
3402						VENITURI DIN TAXE ADMINISTRATIVE, ELIBERARI PERMISE	1.678.000	840.000	804.033		804.033	802.949		1.084	
3402	02					Taxe extrajudiciare de timbru	1.678.000	840.000	804.033		804.033	802.949		1.084	
3502						AMENZI, PENALITATI SI CONFISCARI	9.097.000	5.548.000	40.064.588	33.511.674	6.552.914	4.926.249	1.556.808	33.581.531	
	01					Venituri din amenzi si alte sanctiuni aplicate potrivit dispozitiilor legale					6.552.914	4.926.249	1.556.808	33.581.531	
3502	01	02				Venituri din amenzi si alte sanctiuni	9.097.000	5.548.000	40.053.350	33.500.436	6.552.914	4.926.249	1.553.649	33.573.452	

Capi- tol	Sub- capi- tol	Pa- ra- graf	Gru- pa/ Titlu	Ar- ti- col	Al- ne- at	Denumire indicator	Prevederi bugetare anuale aprobrate la finele perioadei de raportare		Prevederi bugetare trimestriale cumulate		Drepturi constatate			Incasari realizate	Stingeri pe alte cai decat incasari	Drepturi constatate de incasat
							1	2	Total, din care:	4	5	6	7			
A						B	3=4+5	4	5	6	7	8=3-6-7				
3502	02					aplicate de catre alte institutii de specialitate	9.097.000	5.548.000	40.053.350	33.500.436	6.552.914	4.926.249	1.553.649	33.573.452		
						Penalitati pentru nedepunere sau depunere cu intarziere declaratiei de impozite si taxe			11.238	11.238			3.159	8.079		
3602	01					DIVERSE VENITURI	28.296.000	18.784.000	57.935.455	31.885.106	26.050.349	15.425.378	11.860.194	30.649.883		
						Venituri din aplicarea prescriptiei extinctive	5.000	3.000	3.167		3.167	3.167				
3602	05					Varsaminte din veniturile si/sau disponibilitatile institutiilor publice	32.000	16.000								
3602	06					Taxe speciale	13.097.000	7.548.000	20.169.548	8.415.386	11.754.162	9.008.355		11.161.193		
						Varsaminte din amortizarea mijloacelor fixe	380.000	380.000	521.944	241.252	280.692	380.468		141.476		
3602	14					Venituri din recuperarea cheltuielilor efectuate in cursul procesului de executare silita	251.000	126.000	569.633	488.884	80.749	88.512	7.124	473.997		
3602	31					Contributia asociatiei de proprietari										
3602	32					pentru lucrarile de reabilitare termica			34.392		34.392	34.392				
						Sume provenite din finantarea bugetara a anilor precedenti	1.080.000	540.000	1.984.663		1.984.663	1.984.663				
3602	32	02				Sume provenite din finantarea bugetara a anilor precedenti, aferente sectiunii de dezvoltare	1.080.000	540.000	1.215.532		1.215.532	1.215.532				
3602	32	03				Sume provenite din finantarea bugetara a anilor precedenti, aferente sectiunii de functionare			769.131		769.131	769.131				
3602	50					Alte venituri	13.451.000	10.171.000	34.652.108	22.759.584	11.912.524	3.925.821	11.853.070	18.873.217		

Capi- tol	Sub- capi- tol	Pa- ra- graf	Ar- ti- col	Ali- ne- at	Denumire indicator	Prevederi anuale aprobrate la finele perioadei de raportare		Prevederi bugetare trimestriale cumulate	Drepturi constatate			Incasari realizate	Stingeri pe alte cai decat incasari	Drepturi constatate de incasat
						I	2		Total, din care:	din anii precedenti	din anul curent			
A					B	1	2	3=4+5	4	5	6	7	8=3-6-7	
3702					TRANSFERURI VOLUNTARE, ALTELE DECAT SUBVENTIILE	96.700	96.700	96.700	101.700	101.700	101.700			
3702	01				Donatii si sponsorizari	96.700	96.700	96.700	101.700	101.700	101.700			
	03				Varsaminte din sectiunea de functionare pentru finantarea sectiunii de dezvoltare a bugetului local(cu semnul minus)	-26.932.900	-12.626.900	-12.626.900	-1.500.000	-1.500.000	-1.500.000			
3702	04				Varsaminte din sectiunea de functionare	26.932.900	12.626.900	12.626.900	1.500.000	1.500.000	1.500.000			
3900	02				II. VENITURI DIN CAPITAL	996.000	820.000	820.000	2.151.182	1.796.950	1.780.927	51		370.204
3902					VENITURI DIN VALORIFICAREA UNOR BUNURI	996.000	820.000	820.000	2.151.182	1.796.950	1.780.927	51		370.204
	01				Venituri din valorificarea unor bunuri ale institutiilor publice						-51			
3902	03				Venituri din vanzarea locuintelor construite din fondurile statului	46.000	24.000	24.000	285.949	285.949	268.857			17.092
3902	07				Venituri din vanzarea unor bunuri aparținând domeniului privat al statului sau al unitatilor administrativ- teritoriale									
3902	10				Depozite speciale pentru constructii de locuinte	936.000	788.000	788.000	1.480.165	1.480.165	1.405.211			74.954
4100	02				IV. SUBVENTII	14.000	8.000	8.000	385.068	354.232	106.910			278.158
4200					SUBVENTII DE LA ALTE NIVELE ALE ADMINISTRATIEI PUBLICE	10.861.000	8.086.000	8.086.000	8.604.952	1.193.693	8.276.446	191.106		137.400
4202					SUBVENTII DE LA BUGETUL DE STAT	10.861.000	8.086.000	8.086.000	8.604.952	1.193.693	8.276.446	191.106		137.400
	20				Subventii de la bugetul de stat catre bugetele locale necesare sustinerii derularii proiectelor finantate din fonduri externe nerambursabile(FEN)	10.296.000	7.705.000	7.705.000	8.604.952	7.411.259	8.276.446	191.106		137.400

Capi- tol	Sub- capi- tol	Pa- ra- graf	Gru- pa/ Titlu	Ar- ti- col	Al- ne- at	Denumire indicator	Prevederi bugetare anuale aprobrate la finele perioadei de raportare	Prevederi bugetare trimestriale cumulate	Drepturi constatate			Incasari realizate	Stingeri pe alte cai decat incasari	Drepturi constatate de incasat
									Total, din care:	din anii precedenti	din anul curent			
A							1	2	3=4+5	4	5	6	7	8=3-6-7
4202	34					B postaderare Subventii pentru acordarea ajutorului pentru incalzirea locuintei cu lemne, carbuni, combustibili petrolieri Subventii din bugetul de stat pentru finantarea unitatilor de asistenta medico-sociale Subventii de la bugetul de stat pentru finantarea sanatatii Subventii de la bugetul de stat catre bugetele locale necesare sustinerii derularii proiectelor finantate din fonduri externe nerambursabile (FEN) postaderare, aferente perioadei de programare 2014-2020 SUBVENTII DE LA ALTE ADMINISTRATII Sume primite de la bugetul judetului pentru plata drepturilor de care beneficiaza copiii cu cerinte educationale speciale integrati in invatamantul de masa SUME PRIMITE DE LA UE/ALTI DONATORI IN CONTUL PLATILOR EFECTUATE SI PREFINANTARI	3.998.500	3.998.500	6.046.103	1.193.693	4.852.410	5.717.597	191.106	137.400
4202	35						250.000	100.000	7.665	7.665	7.665			
4202	41						920.000	564.000	170.883	170.883	170.883			
4202	69						5.126.000	3.041.000	2.380.301	2.380.301	2.380.301			
4302	30						1.500	1.500						
							565.000	381.000						
4502	01						565.000	381.000						
4502	01						25.291.500	22.310.500	33.874.723	6.745.820	27.128.903	25.604.750	7.614.917	655.076
4502	01						17.991.500	16.660.500	22.815.295	2.560.804	20.254.491	19.543.905	3.235.942	35.448
4502	01								2.553.307	2.553.307		2.553.307		
4502	01						17.991.500	16.660.500	20.261.988	7.497	20.254.491	19.543.905	682.635	35.448

Capi- tol	Sub- capi- tol	Pa- ra- graf	Pa- ra- titlu	Ar- ti- col	Ali- ne- at	Denumire indicator	Prevederi bugetare anuale aprobrate la finele perioadei de raportare		Prevederi bugetare trimestriale cumulate	Drepturi constatate			Incasari realizate	Stingeri pe alte cai decat incasari	Drepturi constatate de incasat
							1	2		Total, din care:	4 din anii precedenti	5 din anul curent			
						B									
4502	02					Fondul Social European	7.300.000	5.650.000	10.815.918	3.975.286	6.840.632	6.027.045	4.169.245	619.628	
	01					Sume primite in contul platilor efectuate in anul curent			3.292.582	3.292.582			3.292.582		
4502	02					Sume primite in contul platilor efectuate in anii anteriori		5.650.000	7.523.336	682.704	6.840.632	6.027.045	876.663	619.628	
4502	05					Fondul European pentru Pescuit	7.300.000		209.730	209.730			209.730		
	01					Sume primite in contul platilor efectuate in anul curent			41.490	41.490			41.490		
4502	05					Sume primite in contul platilor efectuate in anii anteriori			168.240	168.240			168.240		
4502	08					Instrumentul European de Vecintate si Parteneriat			33.780		33.780	33.780			
4502	08					Sume primite in contul platilor efectuate in anii anteriori			33.780		33.780	33.780			
4802						SUME PRIMITE DE LA UE/ALTI DONATORI IN CONTUL PLATILOR EFECTUATE SI PREFINANATARI AFERENTE CADRULUI FINANCIAR 2014-2020	8.500	8.500							
4802	01					Fondul European de Dezvoltare Regionala(FEDR)	8.500	8.500							
	01					Sume primite in contul platilor efectuate in anul curent	8.500	8.500							

Creduta Sibel
Primar
Comuna Galopi - Jud. Galati



Creduta Sibel
Primar

Capi- tol	Sub- capi- tol	Pa- ra- graf	Ar- ti- col	Ali- at	Denumire indicator	Credite de angajament	Credite bugetare		Angajamente bugetare	Angajamente legale	Plati efectuate	Angajamente legale de platit	Cheltuieli efective
							anuale aprobat la finele perioadei de raportare	trimestriale cumulate					
A					B	1	2	3	4	5	6	7=5-6	8
0					TOTAL JUDET GALATI								
5002					TOTAL CHELTUIELI	485.741.668	481.219.700	313.969.700	418.728.126	418.728.126	240.580.270	178.147.856	234.316.602
5100	02				Partea I-a SERVICIIL PUBLICE GENERALE	30.959.248	45.874.000	24.960.000	38.065.144	38.065.144	19.428.822	18.636.322	19.248.743
5102	01				AUTORITATI PUBLICE SI ACTIUNI EXTERNE	30.944.248	30.615.000	18.009.000	27.761.194	27.761.194	14.843.575	12.917.619	14.671.407
					Autoritati executive si legislative	30.944.248	30.615.000	18.009.000	27.761.194	27.761.194	14.843.575	12.917.619	14.671.407
					Autoritati executive	30.944.248	30.615.000	18.009.000	27.761.194	27.761.194	14.843.575	12.917.619	14.671.407
5402	05				ALTE SERVICIIL PUBLICE GENERALE	15.000	7.126.000	2.271.000	2.316.797	2.316.797	1.139.320	1.177.477	1.131.256
					Fond de rezerva bugetara la dispozitia autoritatilor locale		3.900.000						
5402	10				Servicii publice comunitare de evidenta a persoanelor	15.000	2.226.000	1.271.000	2.096.488	2.096.488	1.130.144	966.344	1.115.445
5402	50				Alte servicii publice generale		1.000.000	1.000.000	220.309	220.309	9.176	211.133	15.811
5502					TRANZACTII PRIVIND DATORIA PUBLICA SI IMPRUMUTURI		8.133.000	4.680.000	7.987.153	7.987.153	3.445.927	4.541.226	3.446.080
6000	02				Partea II-a APARARE, ORDINE PUBLICA SI SIGURANTA NATIONALA	100.000	16.559.000	9.893.000	16.378.910	16.378.910	7.287.188	9.091.722	7.359.781
6102	03				Ordine publica	100.000	16.559.000	9.893.000	16.378.910	16.378.910	7.287.188	9.091.722	7.359.781
					Politie comunitara		15.747.000	9.524.000	15.747.000	15.747.000	7.006.148	8.740.852	7.006.148
					Protectie civila si protectia contra incendiilor (protectie civila nonmilitara)		15.747.000	9.524.000	15.747.000	15.747.000	7.006.148	8.740.852	7.006.148
6500	02				Partea III-a CHELTUIELI SOCIAL-CULTURALE	100.000	812.000	369.000	631.910	631.910	281.040	350.870	353.633
6502	03				INVATAMANT	44.678.328	242.244.700	161.388.700	220.594.860	220.594.860	129.347.487	91.247.373	136.371.065
					Invatamant prescolar si primar	17.844.128	141.712.700	95.623.700	132.132.385	132.132.385	79.388.365	52.744.020	84.845.669
					Invatamant prescolar	65.000	45.508.940	30.717.630	43.333.224	43.333.224	25.799.847	17.533.377	27.549.450
					Invatamant prescolar	65.000	21.063.720	15.747.070	20.338.757	20.338.757	12.833.447	7.505.310	14.189.377

Capi- tol	Sub- capi- tol	Pa- ra- gra- ful	Gru- pa / Titlu	Ali- ne- at	Denumire indicator	Credite de angajament	Credite bugetare		Angajamente bugetare	Angajamente legale	Plati efectuate	Angajamente legale de platit	Cheltuieli efective
							anuale aprobrate la finele perioadei de raportare	trimestriale cumulate					
A				B									
				1	2	3	4	5	6	7=5-6	8		
6702	06				zone verzi, baze sportive si de agrement	19.976.200	14.146.000	8.606.000	8.192.362	8.192.362	5.341.478	2.850.884	9.882.699
	50				Servicii religioase		788.000	591.000	788.000	788.000	437.890	350.110	330.021
					Alte servicii in domeniile culturii, recreerii si religiei	10.000	10.135.000	5.883.000	9.413.341	9.413.341	5.187.188	4.226.153	3.095.157
6802					ASIGURARI SI ASISTENTA SOCIALA	6.424.000	46.886.000	31.023.000	41.757.229	41.757.229	24.847.081	16.910.148	23.927.037
	04				Asistenta acordata persoanelor in varsta	59.000	4.030.000	2.908.000	4.009.289	4.009.289	2.446.362	1.562.927	2.455.090
	05				Asistenta sociala in caz de boli si invaliditati		21.739.000	12.860.000	21.265.680	21.265.680	12.690.069	8.575.611	12.858.462
6802	05	02			Asistenta sociala in caz de invaliditate		21.739.000	12.860.000	21.265.680	21.265.680	12.690.069	8.575.611	12.858.462
	06				Asistenta sociala pentru familie si copii	790.000	790.000	790.000	665.677	665.677	127.755	537.922	99.866
					Crese		1.311.000	789.000	1.032.988	1.032.988	656.286	376.702	1.197.500
6802	11				Unitati de asistenta medico-sociale		1.193.000	1.112.000	1.193.000	1.193.000	654.731	538.269	654.731
	12				Prevenirea excluderii sociale		5.249.000	3.162.000	2.944.720	2.944.720	1.803.450	1.141.270	3.517.813
	15				Ajutor social	235.000	993.000	740.000	993.000	993.000	329.611	663.389	329.611
	01				Cantine de ajutor social	235.000	4.256.000	2.422.000	1.951.720	1.951.720	1.473.839	477.881	3.188.202
	02				Alte cheltuieli in domeniul asigurarilor si asistentei sociale	5.340.000	12.574.000	9.402.000	10.645.875	10.645.875	6.468.428	4.177.447	3.143.575
6802	50				Alte cheltuieli in domeniul asigurarilor si asistentei sociale	5.340.000	12.574.000	9.402.000	10.645.875	10.645.875	6.468.428	4.177.447	3.143.575
6802	50	50			Alte cheltuieli in domeniul asistentei sociale								
7000	02				Partea IV-a SERVICII SI DEZVOLTARE	63.464.244	69.345.000	43.403.000	54.860.492	54.860.492	32.027.603	22.832.889	41.827.490
					PUBLICA, LOCUINTE, MEDIU SI APE	60.234.244	35.965.000	23.245.000	26.759.366	26.759.366	15.816.746	10.942.620	17.959.785
7002					LOCUINTE, SERVICII SI DEZVOLTARE	44.450.200	1.794.000	1.595.000	1.364.627	1.364.627	604.562	760.065	4.876.423
	03				Locuinte	44.450.200	1.794.000	1.595.000	1.364.627	1.364.627	604.562	760.065	4.876.423
					Alte cheltuieli in domeniul locuintelor								
	30				Alimentare cu apa si amenajari hidrotehnice	5.081.900	2.347.000	1.300.000	2.177.938	2.177.938	106.883	2.071.055	658.808

Capi- tol	Sub- capi- tol	Pa- ra- graf	Gru- pa / Titlu	Ar- ti- col	Ali- ne- at	Denumire indicator	Credite de angajament	Credite bugetare		Angajamente bugetare	Angajamente legale	Plati efectuate	Angajamente legale de platit	Cheltuieli efective
								anuale aprobrate la finele perioadei de raportare	trimestriale cumulate					
A			B			1	2	3	4	5	6	7=5-6	8	
7002	01					Alimentare cu apa	5.081.900	2.347.000	1.300.000	2.177.938	2.177.938	106.883	2.071.055	658.808
	06					Iluminat public si electrificari	7.434.144	11.174.000	7.931.000	7.555.943	7.555.943	4.138.997	3.416.946	3.596.311
	50					Alte servicii in domeniile locuintelor, serviciilor si dezvoltarii comunale	3.268.000	20.650.000	12.419.000	15.660.858	15.660.858	10.966.304	4.694.554	8.828.243
7402						PROTECTIA MEDIULUI	3.230.000	33.380.000	20.158.000	28.101.126	28.101.126	16.210.857	11.890.269	23.867.705
	03					Reducerea si controlul poluarii	75.000	75.000	75.000	62.400	62.400		62.400	
	05					Salubritate si gestiunea deseurilor	2.131.000	24.024.000	12.982.000	18.979.407	18.979.407	11.680.908	7.298.499	16.048.364
	01					Salubritate		6.005.500	4.008.000	5.061.234	5.061.234	4.006.480	1.054.754	3.956.227
	02					Colectarea, tratarea si distrugerea deseurilor	2.131.000	18.018.500	8.974.000	13.918.173	13.918.173	7.674.428	6.243.745	12.092.137
7402	06					Canalizarea si tratarea apelor reziduale	1.024.000	9.281.000	7.101.000	9.059.319	9.059.319	4.529.949	4.529.370	7.819.341
8000	02					Partea V-a ACTIUNI ECONOMICE	346.539.848	107.197.000	74.325.000	88.828.720	88.828.720	52.489.170	36.339.550	29.509.523
8002						ACTIUNI GENERALE ECONOMICE, SI DE MUNCA		50.000	50.000	21.433	21.433	21.433		
	01					Actiuni generale economice si comerciale		50.000	50.000	21.433	21.433	21.433		
	30					Alte cheltuieli pentru actiuni generale economice si comerciale		50.000	50.000	21.433	21.433	21.433		
8102						COMBUSTIBILI SI ENERGIE	107.513.000	31.300.000	30.500.000	31.286.719	31.286.719	17.100.486	14.186.233	4.752.143
	06					Energie termica	107.513.000	31.300.000	30.500.000	31.286.719	31.286.719	17.100.486	14.186.233	4.752.143
8402						TRANSPORTURI	239.026.848	75.847.000	43.775.000	57.520.568	57.520.568	35.367.251	22.153.317	24.757.380
	03					Transport rutier	239.026.848	75.847.000	43.775.000	57.520.568	57.520.568	35.367.251	22.153.317	24.757.380
	02					Transport in comun		21.360.000	17.680.000	21.360.000	21.360.000	16.783.377	4.576.623	15.103.377
	03					Strazi		54.487.000	26.095.000	36.160.568	36.160.568	18.583.874	17.576.694	9.654.003

Capi- tol	Sub- capi- tol	Pa- ra- graf	Ar- ti- col	Ali- ne- at	Denumire indicator	Prevederi bugetare		Drepturi constatate			Incasari realizate	Stingeri pe alte cai decat incasari	Drepturi constatate de incasat
						anuale aprobrate la finele perioadei de raportare	trimestriale cumulate	Total, din care:	din anii precedenti	din anul curent			
A						1	2	3=4+5	4	5	6	7	8=3-6-7
1602	50				B autorizarea utilizarii bunurilor sau pe desfasurare de activitati	427.000	214.000	634.701	182.246	452.455	302.724		331.977
2900	02				C. VENITURI NEFISCALE	27.147.800	21.045.800	132.676.820	84.216.504	48.460.316	26.948.724	16.665.786	89.062.310
3000					C1. VENITURI DIN PROPRIETATE	15.091.000	8.682.000	35.905.786	18.682.594	17.223.192	8.167.648	3.247.395	24.490.743
3002					VENITURI DIN PROPRIETATE	15.091.000	8.682.000	35.905.786	18.682.594	17.223.192	8.167.648	3.247.395	24.490.743
05					Venituri din concesiuni si inchirieri	14.674.000	8.474.000	34.861.456	18.357.420	16.504.036	8.167.648	3.247.395	23.446.413
	30				Alte venituri din concesiuni si inchirieri de catre institutiile publice	14.674.000	8.474.000	34.861.456	18.357.420	16.504.036	8.167.648	3.247.395	23.446.413
08					Venituri din dividende	417.000	208.000	1.044.330	325.174	719.156			1.044.330
	02				Venituri din dividende de la alti platitori	417.000	208.000	1.044.330	325.174	719.156			1.044.330
3300	02				C2. VANZARI DE BUNURI SI SERVICII	12.056.800	12.363.800	96.771.034	65.533.910	31.237.124	18.781.076	13.418.391	64.571.567
3302					VENITURI DIN PRESTARI DE SERVICII SI ALTE ACTIVITATI	1.282.000	642.000	1.137.126	378.382	758.744	655.192	1.389	480.545
08					Venituri din prestari de servicii	294.000	148.000	136.817		136.817			
10					Contributia parintilor sau sustinatorilor legali pentru intretinerea copiilor in cresce	137.000	68.000	62.227		62.227			
12					Contributia persoanelor beneficiare ale cantinelor de ajutor social	851.000	426.000	453.997		453.997			
28					Venituri din recuperarea cheltuielilor de judecata, imputatii si despagubiri			484.085	378.382	105.703	2.151	1.389	480.545
3402					VENITURI DIN TAXE ADMINISTRATIVE, ELIBERARI PERMISE	1.678.000	840.000	804.033		804.033	802.949		1.084
02					Taxe extrajudiciare de timbru	1.678.000	840.000	804.033		804.033	802.949		1.084
3502					AMENZI, PENALITATI SI CONFISCARI	9.097.000	5.548.000	40.064.588	33.511.674	6.552.914	4.926.249	1.556.808	33.581.531

Capi- tol	Sub- capi- tol	Pa- ra- gra- ful	Ar- ti- col	Ali- ne- at	Denumire indicator	Prevederi bugetare anuale aprobrate la finele perioadei de raportare		Prevederi bugetare trimestriale cumulate		Drepturi constatate			Incasari realizate	Stingeri pe alte cai decat incasari	Drepturi constatate de incasat
						1	2	Total, din care:	din anii precedenti	din anul curent	6	7			
A						1	2	3=4+5	4	5	6	7	8=3-6-7		
3502	01				B										
					Venituri din amenzi si alte sanctiuni aplicabile potrivit dispozitiilor legale	9.097.000	5.548.000	40.053.350	33.500.436	6.552.914	4.926.249	1.553.649	33.573.452		
	02				Venituri din amenzi si alte sanctiuni aplicate de catre alte institutii de specialitate	9.097.000	5.548.000	40.053.350	33.500.436	6.552.914	4.926.249	1.553.649	33.573.452		
					Penalitati pentru nedepunere sau depunere cu intarziere declaratiei de impozite si taxe			11.238	11.238						
3602	01				DIVERSE VENITURI	26.836.000	17.864.000	56.163.587	31.643.854	24.519.733	13.794.986	11.860.194	30.508.407		
					Venituri din aplicarea prescriptiei extinctive	5.000	3.000	3.167		3.167	3.167		8.079		
	05				Varsaminte din veniturile si/sau disponibilitatile institutiilor publice	32.000	16.000								
06	14				Taxe speciale	13.097.000	7.548.000	20.169.548	8.415.386	11.754.162	9.008.355		11.161.193		
					Venituri din recuperarea cheltuielilor efectuate in cursul procesului de executare silita	251.000	126.000	569.633	488.884	80.749	88.512	7.124	473.997		
32					Sume provenite din finantarea bugetara a anilor precedenti			769.131		769.131	769.131				
	03				Sume provenite din finantarea bugetara a anilor precedenti, aferente sectiunii de functionare										
50					Alte venituri	13.451.000	10.171.000	34.652.108	22.739.584	11.912.524	3.925.821	11.853.070	18.873.217		
3702					TRANSFERURI VOLUNTARE, ALTELE DECAT SUBVENTIILE	-26.836.200	-12.530.200	-1.398.300	-1.398.300	-1.398.300	-1.398.300				
	01				Donatii si sponsorizari	96.700	96.700	101.700	101.700	101.700	101.700				

Capi- tol	Sub- capi- tol	Pa- ra- gra- ful	Gru- pa/ titlu	Ar- ti- col	Ali- ne- at	Denumire indicator	Prevederi bugetare anuale aprobrate la finele perioadei de raportare		Prevederi bugetare trimestriale cumulate		Drepturi constatate			Incasari realizate	Stingeri pe alte cai decat incasari	Drepturi constatate de incasat
							1	2	3=4+5	4	5	6	7			
3702	03					B Varsaminte din sectiunea de functionare pentru finantarea sectiunii de dezvoltare a bugetului local(cu semnul minus)										
4100	02					IV. SUBVENTII	-26.932.900	-12.626.900	-1.500.000	-1.500.000				-1.500.000		
4200						SUBVENTII DE LA ALTE NIVELE ALE ADMINISTRATIEI PUBLICE	6.861.000	4.086.000	2.558.849	2.558.849				2.558.849		
4202						SUBVENTII DE LA BUGETUL DE STAT	6.296.000	3.705.000	2.558.849	2.558.849				2.558.849		
34						Subventii pentru acordarea ajutorului pentru incalzirea locuintei cu lemne, carbuni, combustibili petrolieri	250.000	100.000	7.665	7.665				7.665		
35						Subventii din bugetul de stat pentru finantarea unitatilor de asistenta medico-sociale	920.000	564.000	170.883	170.883				170.883		
41						Subventii de la bugetul de stat pentru finantarea sanataii	5.126.000	3.041.000	2.380.301	2.380.301				2.380.301		
4302						SUBVENTII DE LA ALTE ADMINISTRATII	565.000	381.000								
30						Sume primite de la bugetul judetului pentru plata drepturilor de care beneficiaza copiii cu cerinte educationale speciale integrati in invatamantul de masa	565.000	381.000								

Crucuta Toa! *Substihii*

Crucuta Toa! *empohueului*
Financiar *arela*

CONTUL DE EXECUTIE AL BUGETULUI LOCAL - CHELTUIELI
SECTIUNEA DE FUNCTIONARE
30.06.2016

Capi- tol	Sub- capi- tol	Pa- ra- graf	Gru- pa / Titlu	Ar- ti- col	Ali- ne- at	Denumire indicator	Credite de angajament	Credite bugetare			Angajamente legale de plati	Plati efectuate	Angajamente legale de plati	Cheltuieli efective
								anuale aprobat la finele perioadei de raportare	trimestriale cumulate	3				
A						B	1	2	3	4	5	6	7=5-6	8
5002						TOTAL CHELTUIELI		420.335.800	271.088.800	370.164.816	370.164.816	220.087.406	150.077.410	203.047.742
	01					CHELTUIELI CURENTE		404.465.800	263.058.800	354.294.816	354.294.816	212.301.036	141.993.780	196.268.429
	10					TITLUL I CHELTUIELI DE PERSONAL		156.144.000	99.236.000	156.144.000	156.144.000	87.890.762	68.253.238	88.972.926
	10	01				Cheltuieli salariale in bani		126.447.200	81.933.700	126.447.200	126.447.200	71.810.343	54.636.857	72.703.877
	10	01	01			Salarii de baza		118.065.650	76.516.660	118.065.650	118.065.650	66.789.998	51.275.652	67.636.246
	10	01	05			Sporuri pentru conditii de munca		631.100	349.230	631.100	631.100	298.437	332.663	304.178
	10	01	06			Alte sporuri		622.800	356.490	622.800	622.800	279.372	343.428	292.334
	10	01	10			Fond pentru posturi ocupate prin cumul		107.000	60.160	107.000	107.000	56.135	50.865	60.969
	10	01	11			Fond aferent platii cu ora		6.724.150	4.386.360	6.724.150	6.724.150	4.194.583	2.529.567	4.245.571
	10	01	12			Indemnizatii platite unor persoane din afara unitatii		90.000	90.000	90.000	90.000	66.483	23.517	55.559
	10	01	13			Indemnizatii de delegare		30.000	19.300	30.000	30.000	5.860	24.140	5.418
	10	01	30			Alte drepturi salariale in bani		176.500	155.500	176.500	176.500	119.475	57.025	103.602
	10	03				Contributii		29.696.800	17.302.300	29.696.800	29.696.800	16.080.419	13.616.381	16.269.049
	10	03	01			Contributii de asigurari sociale de stat		20.532.350	11.858.720	20.532.350	20.532.350	11.333.038	9.199.312	11.441.230
	10	03	02			Contributii de asigurari de somaj		741.450	469.210	741.450	741.450	348.704	392.746	351.824
	10	03	03			Contributii de asigurari sociale de sanatate		6.796.600	3.972.380	6.796.600	6.796.600	3.722.749	3.073.851	3.774.449
	10	03	04			Contributii de asigurari pentru accidente de munca si boli profesionale		382.100	206.370	382.100	382.100	121.449	260.651	120.412
	10	03	06			Contributii pentru concedii si indemnizatii		1.244.300	795.620	1.244.300	1.244.300	554.479	689.821	581.134
	20					TITLUL II BUNURI SI SERVICII		115.832.100	66.266.100	69.658.436	69.658.436	51.843.515	17.814.921	52.377.097
	20	01				Bunuri si servicii		70.612.160	41.386.470	47.320.166	47.320.166	35.748.823	11.571.343	38.738.362
	20	01	01			Furnituri de birou		96.888	139.770	96.888	96.888	79.213	17.675	101.508

Capi- tol	Sub- capi- tol	Pa- ra- graf	Gru- pa / Titlu	Ar- ti- col	Ali- ne- at	Denumire indicator	Credite de angajament	Credite bugetare		Angajamente bugetare	Angajamente legale	Plati efectuate	Angajamente legale de platit	Cheltuieli efective
								anuale aprobat la finele perioadei de raportare	trimestriale cumulate					
A						B	1	2	3	4	5	6	7=5-6	8
			20 01 02			Materiale pentru curatenie		660.150	270.760	187.611	187.611	168.924	18.687	269.000
			20 01 03			Incalzit, iluminat si forta motrica		10.935.890	9.052.940	8.352.413	8.352.413	7.912.187	440.226	7.760.122
			20 01 04			Apa, canal si salubritate		2.792.080	1.553.260	1.322.691	1.322.691	1.225.041	97.650	1.208.283
			20 01 05			Carburanti si lubrifianti		194.500	144.700	134.878	134.878	128.878	6.000	96.495
			20 01 06			Piese de schimb		73.900	39.280	18.213	18.213	16.637	1.576	16.837
			20 01 07			Transport		886.620	458.110	357.871	357.871	356.996	875	358.647
			20 01 08			Posta, telecomunicatii, radio, tv, internet		2.442.750	1.108.660	1.799.526	1.799.526	858.872	940.654	679.531
			20 01 09			Materiale si prestari de servicii cu caracter functional		48.546.830	26.447.690	33.155.947	33.155.947	23.496.259	9.659.688	26.361.856
			20 01 30			Alte bunuri si servicii pentru intretinere si functionare		3.655.890	2.171.300	1.894.128	1.894.128	1.505.816	388.312	1.886.083
			20 02			Reparatii curente		29.186.000	14.963.000	13.536.747	13.536.747	9.520.000	4.016.747	8.036.161
			20 03			Hrana		3.287.000	1.819.200	1.329.969	1.329.969	1.311.356	18.613	1.582.332
			20 03 01			Hrana pentru oameni		3.287.000	1.819.200	1.329.969	1.329.969	1.311.356	18.613	1.582.332
			20 04			Medicamente si materiale sanitare		64.900	52.540	16.942	16.942	16.267	675	40.443
			20 04 01			Medicamente		41.200	31.480	15.174	15.174	15.174		26.223
			20 04 02			Materiale sanitare		21.700	21.060	1.093	1.093	1.093		13.733
			20 04 03			Reactivi								227
			20 04 04			Dezinfectanti		2.000		675	675		675	260
			20 05			Bunuri de natura obiectelor de inventar		2.407.840	1.350.340	1.429.362	1.429.362	435.392	993.970	505.927
			20 05 01			Uniforme si echipament		25.000	15.000	14.467	14.467	14.467		2.250
			20 05 03			Lenjerie si accesorii de pat		22.500	12.500	10.000	10.000	10.000		7.203
			20 05 30			Alte obiecte de inventar		2.360.340	1.322.840	1.404.895	1.404.895	410.925	993.970	496.474
			20 06			Deplasari, detasari, transferari		394.000	212.810	121.203	121.203	56.322	64.881	78.473
			20 06 01			Deplasari interne, detasari, transferari		294.000	162.810	100.188	100.188	46.873	53.315	69.024

Capi- tol	Pa- ra- graf	Gru- pa / Titlu	Ar- ti- col	Ali- ne- at	Denumire indicator	Credite de angajament	Credite bugetare			Angajamente legale de platit	Plati efectuate	Angajamente legale de platit	Cheltuieli efective			
							anuale aprobat la finele perioadei de raportare	trimestriale cumulate								
A				B				1	2	3	4	5	6	7=5-6	8	
					submprumutate											
		40			TITLUL IV SUBVENTII		4.153.000	2.130.000	4.153.000	1.684.759	4.153.000	2.468.241	1.684.759	4.153.000	1.684.759	
		40	03		Subventii pentru acoperirea diferentelor de pret si tarif		46.500.000	44.500.000	46.500.000	30.803.377	46.500.000	15.696.623	30.803.377	46.500.000	15.303.630	
		50			TITLUL V FONDURI DE REZERVA		46.500.000	44.500.000	46.500.000	30.803.377	46.500.000	15.696.623	30.803.377	46.500.000	15.303.630	
		50	04		Fond de rezerva bugetara la dispozitia autoritatilor locale		3.900.000		3.900.000							
		51			TITLUL VI TRANSFERURI INTRE UNITATI ALE ADMINISTRATIEI PUBLICE		37.838.000	24.282.000	37.838.000	19.706.754	37.838.000	18.131.246	19.706.754	37.838.000	19.706.754	
		51	01		Transferuri curente		37.838.000	24.282.000	37.838.000	19.706.754	37.838.000	18.131.246	19.706.754	37.838.000	19.706.754	
		51	01	01	Transferuri catre institutii publice		29.775.000	18.856.000	29.775.000	15.893.789	29.775.000	13.881.211	15.893.789	29.775.000	15.893.789	
		51	01	39	Transferuri din bugetele locale pentru finantarea unitatilor de asistenta sociala si medico-sociale		2.113.000	1.676.000	2.113.000	825.614	2.113.000	1.287.386	825.614	2.113.000	825.614	
		51	01	46	Transferuri din bugetele locale pentru finantarea cheltuielilor curente din domeniul sanatatii		5.950.000	3.750.000	5.950.000	2.987.351	5.950.000	2.962.649	2.987.351	5.950.000	2.987.351	
		55			TITLUL VII ALTE TRANSFERURI		9.062.000	7.698.000	9.062.000	4.213.504	9.062.000	4.848.496	4.213.504	9.062.000	4.313.504	
		55	01		A. Transferuri interne		9.062.000	7.698.000	9.062.000	4.213.504	9.062.000	4.848.496	4.213.504	9.062.000	4.313.504	
		55	01	18	Alte transferuri curente interne		8.109.000	6.816.000	8.109.000	3.993.315	8.109.000	4.115.685	3.993.315	8.109.000	4.093.315	
		55	01	63	Finantarea invatamantului particular sau confesional acreditat		953.000	882.000	953.000	220.189	953.000	732.811	220.189	953.000	220.189	
		57			TITLUL VIII ASISTENTA SOCIALA		14.802.700	8.652.700	14.802.700	7.632.824	14.802.700	7.169.876	7.632.824	14.802.700	7.768.251	
		57	02		Ajutoare sociale		14.802.700	8.652.700	14.802.700	7.632.824	14.802.700	7.169.876	7.632.824	14.802.700	7.768.251	
		57	02	01	Ajutoare sociale in numerar		13.989.700	7.839.700	13.989.700	7.324.006	13.989.700	6.665.694	7.324.006	13.989.700	7.459.433	
		57	02	02	Ajutoare sociale in natura		610.000	610.000	610.000	308.818	610.000	301.182	308.818	610.000	308.818	

Capi- tol	Sub- capi- tol	Pa- ra- graf	Gru- pa / Titlu	Ar- ti- col	Ali- ne- at	Denumire indicator	Credite de angajament	Credite bugetare		Angajamente bugetare	Angajamente legale	Plati efectuate	Angajamente legale de platit	Cheltuieli efective
								anuale aprobat la finele perioadei de raportare	trimestriale cumulate					
A						B	1	2	3	4	5	6	7-5-6	8
						stat		2.584.000	1.395.000	2.584.000	2.584.000	1.379.789	1.204.211	1.367.271
10	03	02				Contributii de asigurari de somaj		80.000	60.000	80.000	80.000	43.553	36.447	43.164
10	03	03				Contributii de asigurari sociale de sanatate		868.000	510.000	868.000	868.000	460.666	407.334	454.009
10	03	04				Contributii de asigurari pentru accidente de munca si boli profesionale		24.000	17.000	24.000	24.000	13.112	10.888	12.993
10	03	06				Contributii pentru concedii si indemnizatii		9.000	6.000	9.000	9.000	9.000	9.000	73.347
20						TITLUL II BUNURI SI SERVICII		9.360.000	5.587.000	6.880.970	6.880.970	3.934.326	2.946.644	3.524.220
20	01					Bunuri si servicii		5.168.000	2.923.000	4.245.498	4.245.498	2.186.495	2.059.003	2.055.853
20	01	01				Furnituri de birou		63.000	30.000	22.775	22.775	14.531	8.244	17.108
20	01	02				Materiale pentru curatenie		15.000	15.000	10.418	10.418	10.418	10.418	15.090
20	01	03				Incalzit, iluminat si forta motrica		420.000	420.000	362.250	362.250	336.314	25.936	267.184
20	01	04				Apa, canal si salubritate		35.000	20.000	13.943	13.943	13.466	477	10.569
20	01	05				Carburanti si lubrifianti		30.000	30.000	27.966	27.966	27.966	27.966	9.591
20	01	06				Piese de schimb		16.000	16.000	10.085	10.085	9.214	871	10.085
20	01	08				Posta, telecomunicatii, radio, tv, internet		1.802.000	742.000	1.503.967	1.503.967	574.027	929.940	383.494
20	01	09				Materiale si prestari de servicii cu caracter functional		2.304.000	1.325.000	1.890.958	1.890.958	890.974	999.984	1.015.568
20	01	30				Alte bunuri si servicii pentru intretinere si functionare		483.000	325.000	403.136	403.136	309.585	93.551	327.164
20	02					Reparatii curente		200.000	100.000	67.061	67.061	67.061	67.061	64.741
20	05					Bunuri de natura obiectelor de inventar		70.000	40.000	4.706	4.706	4.706	4.706	4.706
20	05	30				Alte obiecte de inventar		70.000	40.000	4.706	4.706	4.706	4.706	4.706
20	06					Deplasari, detasari, transferari		350.000	190.000	115.802	115.802	54.676	61.126	73.297

Capi- tol	Sub- capi- tol	Pa- ra- graf	Gru- pa / Titlu col	Ar- ti- col	Ali- ne- at	Denumire indicator	Credite de angajament	Credite bugetare		Angajamente bugetare	Angajamente legale	Plati efectuate	Angajamente legale de platit	Cheltuieli efective
								anuale aprobrate la finele perioadei de raportare	trimestriale cumulate					
A						B	I	2	3	4	5	6	7=5-6	8
						indemnizatii		1.500	1.500	1.500	1.500		1.500	7.495
						TITLUL II BUNURI SI SERVICII		1.171.000	1.093.000	276.797	276.797	53.310	223.487	44.344
	20	01				Bunuri si servicii		99.000	60.000	41.313	41.313	37.809	3.504	21.298
	20	01	01			Furnituri de birou		5.000	1.000					16
	20	01	03			Incalzit, iluminat si forta motrica		25.000	14.000	7.051	7.051	7.051		5.554
	20	01	04			Apa, canal si salubritate		5.000	3.000	1.431	1.431	1.431		899
	20	01	05			Carburanti si lubrifianti		17.000	17.000	15.794	15.794	15.794		1.380
	20	01	06			Piese de schimb		6.000	4.000					
	20	01	08			Posta, telecomunicatii, radio, tv, internet		5.000	5.000	3.337	3.337	3.337		3.253
	20	01	09			Materiale si prestari de servicii cu caracter functional		18.000	6.000	1.732	1.732	1.028	704	1.028
	20	01	30			Alte bunuri si servicii pentru intretinere si functionare		18.000	10.000	11.968	11.968	9.168	2.800	9.168
	20	05				Bunuri de natura obiectelor de inventar		515.000	504.000	152.960	152.960	3.075	149.885	
	20	05	30			Alte obiecte de inventar		515.000	504.000	152.960	152.960	3.075	149.885	
	20	06				Deplasari, detasari, transferari		20.000	10.000	3.755	3.755		3.755	3.530
	20	06	01			Deplasari interne, detasari, transferari		20.000	10.000	3.755	3.755		3.755	3.530
	20	11				Carti, publicatii si materiale documentare		1.000	1.000					
	20	13				Pregatire profesionala		20.000	10.000	980	980			980
	20	30				Alte cheltuieli		516.000	508.000	77.789	77.789	12.426	65.363	18.536
	20	30	30			Alte cheltuieli cu bunuri si servicii		516.000	508.000	77.789	77.789	12.426	65.363	18.536
	50					TITLUL V FONDURI DE REZERVA		3.900.000						
	50	04				Fond de rezerva bugetara la dispozitia autoritatilor locale		3.900.000						

Capi- tol	Sub- capi- tol	Pa- ra- graf	Gru- pa / Titlu	Ar- ti- col	Ali- ne- at	Denumire indicator	Credite de angajament	Credite bugetare		Angajamente bugetare	Angajamente legale	Plati efectuate	Angajamente legale de platit	Cheltuieli efective
								anuale aprobat la finele perioadei de raportare	trimestriale cumulate					
A			B			1	2	3	4	5	6	7=5-6	8	
5502						TRANZACTII PRIVIND DATORIA PUBLICA SI IMPRUMUTURI								
	01					CHELTUIELI CURENTE	8.133.000	4.680.000	7.987.153	7.987.153	3.445.927	4.541.226	3.446.080	
	20					TITLUL II BUNURI SI SERVICII	8.133.000	4.680.000	7.987.153	7.987.153	3.445.927	4.541.226	3.446.080	
	20	24				Comisioane si alte costuri aferente imprumuturilor	310.000	250.000	164.153	164.153	164.153		164.307	
	20	24	01			Comisioane si alte costuri aferente imprumuturilor externe	310.000	250.000	164.153	164.153	164.153		164.307	
	20	24	02			Comisioane si alte costuri aferente imprumuturilor interne	215.000	200.000	115.818	115.818	115.818		115.818	
	30					TITLUL III DOBANZI	95.000	50.000	48.335	48.335	48.335		48.489	
	30	01				Dobanzi aferente datoriei publice interne	7.823.000	4.430.000	7.823.000	7.823.000	3.281.774	4.541.226	3.281.773	
	30	01	01			Dobanzi aferente datoriei publice interne directe	3.670.000	2.300.000	3.670.000	3.670.000	1.597.015	2.072.985	1.597.014	
	30	02				Dobanzi aferente datoriei publice externe	3.670.000	2.300.000	3.670.000	3.670.000	1.597.015	2.072.985	1.597.014	
	30	02	03			Dobanzi aferente creditelor externe garantate si/sau directe subinprumutate	4.153.000	2.130.000	4.153.000	4.153.000	1.684.759	2.468.241	1.684.759	
6000	02					Partea II-a APARARE, ORDINE PUBLICA SI SIGURANTA NATIONALA	4.153.000	2.130.000	4.153.000	4.153.000	1.684.759	2.468.241	1.684.759	
6102						ORDINE PUBLICA SI SIGURANTA NATIONALA								
	01					CHELTUIELI CURENTE	14.594.000	8.382.000	14.513.910	14.513.910	6.539.330	7.974.580	6.515.784	
	10					TITLUL I CHELTUIELI DE PERSONAL	14.594.000	8.382.000	14.513.910	14.513.910	6.539.330	7.974.580	6.515.784	
	10	01				Cheltuieli salariale in bani	340.000	216.000	340.000	340.000	199.420	140.580	201.645	
	10	01	01			Salarii de baza	270.500	170.500	270.500	270.500	164.049	106.451	164.610	
	10	01	01			Salarii de baza	270.500	170.000	270.000	270.000	164.049	105.951	164.610	

Capi- tol	Sub- capi- tol	Pa- ra- graf	Gru- pa / Titlu	Ar- ti- col	Ali- ne- at	Denumire indicator	Credite de angajament	Credite bugetare		Angajamente bugetare	Angajamente legale	Plati efectuate	Angajamente legale de platit	Cheltuieli efective
								anuale aprobrate la finele perioadei de raportare	trimestriale cumulate					
A						B	1	2	3	4	5	6	7=5-6	8
			10	01	13	Indemnizatii de delegare		500	500	500	500		500	
			10	03		Contributii		69.500	45.500	69.500	69.500	35.371	34.129	37.035
			10	03	01	Contributii de asigurari sociale de stat		50.000	29.000	50.000	50.000	25.776	24.224	26.008
			10	03	02	Contributii de asigurari de somaj		1.500	1.500	1.500	1.500	821	679	823
			10	03	03	Contributii de asigurari sociale de sanatate		17.000	14.000	17.000	17.000	8.530	8.470	8.559
			10	03	04	Contributii de asigurari pentru accidente de munca si boli profesionale		500	500	500	500	244	256	246
			10	03	06	Contributii pentru concedii si indemnizatii		500	500	500	500		500	1.399
			20			TITLUL II BUNURI SI SERVICII		372.000	153.000	291.910	291.910	81.620	210.290	55.849
			20	01		Bunuri si servicii		323.000	119.000	291.475	291.475	81.185	210.290	49.819
			20	01	01	Furnituri de birou		1.000	1.000	417	417		417	
			20	01	05	Carburanti si lubrifianti		27.000	27.000	25.801	25.801	25.801		5.586
			20	01	06	Piese de schimb		7.000	2.000					
			20	01	08	Posta, telecomunicatii, radio, tv, internet		5.000	5.000	2.460	2.460	2.430	30	2.179
			20	01	09	Materiale si prestari de servicii cu caracter functional		280.000	82.000	261.297	261.297	52.954	208.343	42.054
			20	01	30	Alte bunuri si servicii pentru intretinere si functionare		3.000	2.000	1.500	1.500			
			20	05		Bunuri de natura obiectelor de inventar		12.000	12.000					5.595
			20	05	01	Uniforme si echipament								2.250
			20	05	30	Alte obiecte de inventar		12.000	12.000					3.345
			20	06		Deplasari, detasari, transferari		12.000	6.000					

Capi- tol	Sub- capi- tol	Pa- ra- gra- ful	Gru- pa / Titlu	Ar- ti- col	Ali- ne- at	Denumire indicator	Credite de angajament	Credite bugetare			Angajamente legale	Plati efectuate	Angajamente legale de platit	Cheltuieli efective
								anuale aprobrate la finele perioadei de raportare	trimestriale cumulate					
			A			B	I	2	3	4	5	6	7=5-6	8
			20	06	01	Deplasari interne, detasari, transferari		12.000	6.000					
			20	11		Carti, publicatii si materiale documentare		1.000	1.000					
			20	13		Pregatire profesionala		5.000	5.000					
			20	30		Alte cheltuieli		19.000	10.000	435	435	435	435	435
			20	30	30	Alte cheltuieli cu bunuri si servicii		19.000	10.000	435	435	435	435	435
			51			TITLUL VI TRANSFERURI INTRE UNITATI ALE ADMINISTRATIEI PUBLICE		13.882.000	8.013.000	13.882.000	13.882.000	6.258.290	7.623.710	6.258.290
			51	01		Transferuri curente		13.882.000	8.013.000	13.882.000	13.882.000	6.258.290	7.623.710	6.258.290
			51	01	01	Transferuri catre institutiile publice		13.882.000	8.013.000	13.882.000	13.882.000	6.258.290	7.623.710	6.258.290
6500	02					Partea III-a CHELTUIELI SOCIAL-CULTURALE		227.482.800	148.208.800	209.110.530	209.110.530	124.576.695	84.533.835	123.205.478
6502						INVATAMANT		140.160.800	94.513.800	131.388.519	131.388.519	79.279.885	52.108.634	80.398.985
			01			CHELTUIELI CURENTE		140.160.800	94.513.800	131.388.519	131.388.519	79.279.885	52.108.634	80.398.985
			10			TITLUL I CHELTUIELI DE PERSONAL		114.761.000	75.045.000	114.761.000	114.761.000	65.502.533	49.258.467	66.662.020
			10	01		Cheltuieli salariale in bani		92.357.400	62.040.100	92.357.400	92.357.400	53.373.607	38.983.793	54.480.775
			10	01	01	Salarii de baza		84.933.350	57.240.660	84.933.350	84.933.350	48.834.033	36.099.317	49.869.536
			10	01	05	Sporuri pentru conditii de munca		30.100	24.130	30.100	30.100	19.244	10.856	20.202
			10	01	06	Alte sporuri		576.800	332.490	576.800	576.800	272.641	304.159	288.578
			10	01	10	Fond pentru posturi ocupate prin cumul		82.000	56.160	82.000	82.000	53.089	28.911	56.871
			10	01	11	Fond aferent platii cu ora		6.724.150	4.386.360	6.724.150	6.724.150	4.194.583	2.529.567	4.245.371
			10	01	13	Indemnizatii de delegare		3.000	300	3.000	3.000	17	2.983	17
			10	01	30	Alte drepturi salariale in bani		8.000	8.000	8.000	8.000		8.000	
			10	03		Contributii		22.403.600	13.004.900	22.403.600	22.403.600	12.128.926	10.274.674	12.181.245
			10	03	01	Contributii de asigurari sociale de stat		15.270.350	8.845.220	15.270.350	15.270.350	8.462.665	6.807.685	8.574.316
			10	03	02	Contributii de asigurari de somaj stat		7.133.250	4.159.680	7.133.250	7.133.250	3.765.861	3.466.989	3.606.930
								579.450	346.210	579.450	579.450	258.399	321.051	261.643

Capi- tot	Sub- capi- tot	Pa- ra- graf	Ar- ti- col	Ali- ne- at	Denumire indicator	Credite de angajament	Credite bugetare		Angajamente bugetare	Angajamente legale	Plati efectuate	Angajamente legale de platit	Cheltuieli efective
							anuale aprobrate la finele perioadei de raportare	trimestriale cumulate					
A					B	1	2	3	4	5	6	7=5-6	8
	10	03	03		Contributii de asigurari sociale de sanatate		5.048.600	2.898.880	5.048.600	5.048.600	2.774.767	2.273.833	2.827.329
	10	03	04		Contributii de asigurari pentru accidente de munca si boli profesionale		326.900	165.170	326.900	326.900	91.949	234.951	90.926
	10	03	06		Contributii pentru concedii si indemnizatii		1.178.300	749.420	1.178.300	1.178.300	541.146	637.154	427.031
	20				TITLUL II BUNURI SI SERVICII		21.887.100	16.419.100	13.212.139	13.212.139	12.092.635	1.119.504	12.041.984
	20	01			Bunuri si servicii		16.312.760	11.251.210	10.350.217	10.350.217	9.641.452	708.765	9.939.056
	20	01	01		Furnituri de birou		324.550	88.070	65.849	65.849	56.909	8.940	71.519
	20	01	02		Materiale pentru curatenie		537.150	181.600	132.981	132.981	114.380	18.601	203.697
	20	01	03		Incalzit, iluminat si forta motrica		9.103.990	7.346.440	6.885.328	6.885.328	6.476.897	408.431	6.449.458
	20	01	04		Apa, canal si salubritate		2.087.080	1.267.760	1.133.651	1.133.651	1.039.134	94.517	1.041.830
	20	01	05		Carburanti si lubrifianti		68.500	35.700	39.193	39.193	33.194	5.999	61.337
	20	01	06		Piese de schimb		38.000	11.380	6.129	6.129	5.424	705	6.193
	20	01	07		Transport		102.620	78.110	48.191	48.191	47.316	875	48.967
	20	01	08		Posta, telecomunicatii, radio, tv, internet		568.150	316.960	262.099	262.099	251.415	10.684	262.991
	20	01	09		Materiale si prestari de servicii cu caracter functional		1.202.830	726.490	656.560	656.560	602.867	53.693	643.843
	20	01	30		Alte bunuri si servicii pentru intretinere si functionare		2.279.890	1.198.700	1.120.236	1.120.236	1.013.916	106.320	1.149.221
	20	02			Reparatii curente		4.253.000	4.253.000	2.210.753	2.210.753	1.869.329	341.424	1.155.304
	20	03			Hrana		22.500	22.500	18.163	18.163	18.163		18.163
	20	03	01		Hrana pentru oameni		22.500	22.500	18.163	18.163	18.163		18.163
	20	04			Medicamente si materiale sanitare		4.400	2.200	775	775	100	675	587
	20	04	01		Medicamente								50

Capi- tol	Sub- capi- tol	Pa- ra- graf	Gru- pa / Titlu	Ar- ti- col	Ali- ne- at	Denumire indicator	Credite de angajament	Credite bugetare		Angajamente bugetare	Angajamente legale	Plati efectuate	Angajamente legale de platit	Cheltuieli efective				
								anuale aprobat la finele perioadei de raportare	trimestriale cumulate									
A					B					1	2	3	4	5	6	7=5-6	8	
			20	04	02	Materiale sanitare		2.200	2.100	50	50	50			50			50
			20	04	03	Reactivi		2.000										227
			20	04	04	Dezinfectanti		208.840	208.740	675	675	157.801	675	675	260			490.055
			20	05	03	Bunuri de natura obiectelor de inventar		500	500	168.286	168.286	157.801	10.485	10.485	6.724			6.724
			20	05	03	Lenjerie si accesorii de pat		208.340	208.240	168.286	168.286	157.801	10.485	10.485	483.331			483.331
			20	05	30	Alte obiecte de inventar		7.000	1.810	810	810	810			810			810
			20	06	01	Deplasari, detasari, transferari		7.000	1.810	810	810	810			810			810
			20	06	01	Deplasari interne, detasari, transferari		9.000	9.000									717
			20	09		Materiale de laborator												
			20	11		Carti, publicatii si materiale documentare		9.000	9.000	370	370	370			270			270
			20	13		Pregatire profesionala		111.100	40.130	12.795	12.795	11.695	1.100	1.100	12.795			12.795
			20	14		Protectia muncii		4.000	4.000	2.865	2.865	1.295	1.570	1.570	2.240			2.240
			20	30		Alte cheltuieli		945.500	617.510	447.105	447.105	391.620	55.485	55.485	421.987			421.987
			20	30	04	Chirii		131.700	130.000	122.277	122.277	109.448	12.829	12.829	109.447			109.447
			20	30	30	Alte cheltuieli cu bunuri si servicii		813.800	487.510	324.828	324.828	282.172	42.656	42.656	312.540			312.540
			55			TITLUL VII ALTE TRANSFERURI		953.000	882.000	953.000	953.000	220.189	732.811	732.811	220.189			220.189
			55	01		A. Transferuri interne		953.000	882.000	953.000	953.000	220.189	732.811	732.811	220.189			220.189
			55	01	63	Finantarea invatamantului particular sau profesional acreditat		953.000	882.000	953.000	953.000	220.189	732.811	732.811	220.189			220.189
			57			TITLUL VIII ASISTENTA SOCIALA		1.209.700	817.700	1.209.700	1.209.700	211.848	997.852	997.852	221.163			221.163
			57	02		Ajutoare sociale		1.209.700	817.700	1.209.700	1.209.700	211.848	997.852	997.852	221.163			221.163
			57	02	01	Ajutoare sociale in numerar		1.006.700	614.700	1.006.700	1.006.700	211.848	794.852	794.852	221.163			221.163
			57	02	03	Tichete de cresa si tichete sociale pentru gradinita		203.000	203.000	203.000	203.000		203.000	203.000				203.000
			59			TITLUL XI ALTE CHELTUIELI		1.350.000	1.350.000	1.252.680	1.252.680	1.252.680	1.252.680	1.252.680	1.253.629			1.253.629

Capi- tol	Sub- capi- tol	Pa- ra- graf	Gru- pa / Titlu	Ar- ti- col	Ali- ne- at	Denumire indicator	Credite de angajament	Credite bugetare		Angajamente bugetare	Angajamente legale	Plati efectuate	Angajamente legale de platit	Cheltuieli efective
								anuale aprobate la finele perioadei de raportare	trimestriale cumulate					
A						B	1	2	3	4	5	6	7-5-6	8
6602	59	01				Burse	1.350.000	1.350.000	1.252.680	1.252.680	1.252.680	1.252.680	1.252.680	1.253.629
						SANATATE	12.153.000	7.484.000	12.045.824	12.045.824	12.045.824	5.806.871	6.238.953	5.859.326
	01					CHELTUIELI CURENTE	12.153.000	7.484.000	12.045.824	12.045.824	12.045.824	5.806.871	6.238.953	5.859.326
	10	01				TITLUL I CHELTUIELI DE PERSONAL	5.127.000	3.041.000	5.127.000	5.127.000	5.127.000	2.599.813	2.527.187	2.623.240
	10	01				Cheltuieli salariale in bani	4.179.000	2.482.000	4.179.000	4.179.000	4.179.000	2.141.435	2.037.565	2.140.030
	10	01	01			Salarii de baza	3.877.000	2.300.000	3.877.000	3.877.000	3.877.000	1.977.555	1.899.445	1.974.572
	10	01	05			Sporuri pentru conditii de munca	300.000	180.000	300.000	300.000	300.000	163.880	136.120	165.458
	10	01	06			Alte sporuri	1.000	1.000	1.000	1.000	1.000		1.000	
	10	01	13			Indemnizatii de delegare	1.000	1.000	1.000	1.000	1.000		1.000	
	10	03				Contributii	948.000	559.000	948.000	948.000	948.000	458.378	489.622	483.210
	10	03	01			Contributii de asigurari sociale de stat	700.000	400.000	700.000	700.000	700.000	336.107	363.893	339.032
	10	03	02			Contributii de asigurari de somaj	20.000	13.000	20.000	20.000	20.000	10.549	9.451	10.624
	10	03	03			Contributii de asigurari sociale de sanatate	200.000	130.000	200.000	200.000	200.000	107.549	92.451	111.288
	10	03	04			Contributii de asigurari pentru accidente de munca si boli profesionale	8.000	6.000	8.000	8.000	8.000	4.173	3.827	4.209
	10	03	06			Contributii pentru concedii si indemnizatii	20.000	10.000	20.000	20.000	20.000		20.000	18.057
	20					TITLUL II BUNURI SI SERVICII	156.000	129.000	48.824	48.824	48.824	48.824		77.852
	20	01				Bunuri si servicii	85.000	66.900	39.793	39.793	39.793			44.106
	20	01	01			Furnituri de birou	6.000	4.000						4.139
	20	01	02			Materiale pentru curatenie	2.000	1.000						244
	20	01	03			Incalzit, iluminat si forta motrica	11.000	10.500	9.919	9.919	9.919	9.919		9.371
	20	01	04			Apa, canal si salubritate	2.000	2.000	1.089	1.089	1.089	1.089		948
	20	01	05			Carburanti si lubrifianti	5.000	3.000	2.500	2.500	2.500	2.500		2.350

Capi- tol	Sub- capi- tol	Pa- ra- graf	Gru- pa / Titlu col	Ali- ne- at	Denumire indicator	Credite de angajament	Credite bugetare		Angajamente legale	Plati efectuate	Angajamente legale de platit	Cheltuieli efective
							anuale aprobrate la finele perioadei de raportare	trimestriale cumulate				
A					B	I	2	3	4	5	6	8
	20	01	06		Piese de schimb		1.400	1.400	457	457		457
	20	01	08		Posta, telecomunicatii, radio, tv, internet		10.600	6.000	4.103	4.103		4.103
	20	01	09		Materiale si prestari de servicii cu caracter functional		21.000	16.000	10.341	10.341		10.341
	20	01	30		Alte bunuri si servicii pentru intretinere si functionare		26.000	23.000	11.384	11.384		11.384
	20	04	01		Medicamente si materiale sanitare		32.000	32.000				25.338
	20	04	01		Medicamente		16.000	16.000				12.735
	20	04	02		Materiale sanitare		16.000	16.000				12.603
	20	05	01		Bunuri de natura obiectelor de inventar		9.000	5.700	828	828		836
	20	05	01		Alte obiecte de inventar		9.000	5.700	828	828		836
	20	06	01		Deplasari, detasari, transferari		4.000	4.000	836	836		836
	20	06	01		Deplasari interne, detasari, transferari		4.000	4.000	836	836		836
	20	11			Carti, publicatii si materiale documentare		2.000	2.000	864	864		864
	20	13			Pregatire profesionala		2.000	2.000	384	384		384
	20	14			Protectia muncii		7.000	2.500				721
	20	30			Alte cheltuieli		15.000	13.900	6.119	6.119		5.603
	20	30	30		Alte cheltuieli cu bunuri si servicii		15.000	13.900	6.119	6.119		5.603
	51				TITLUL VI TRANSFERURI INTRE UNITATI ALE ADMINISTRATIEI PUBLICE		6.870.000	4.314.000	6.870.000	6.870.000		3.158.234
	51	01			Transferuri curente		6.870.000	4.314.000	6.870.000	6.870.000		3.158.234
	51	01	39		Transferuri din bugetele locale pentru finantarea unitatilor de asistenta sociala si medico-sociale		920.000	564.000	920.000	170.883		749.117

Capi- tol	Sub- capi- tol	Pa- ra- graf	Gru- pa / Titlu	Ar- ti- col	Ali- ne- at	Denumire indicator	Credite de angajament	Credite bugetare		Angajamente bugetare	Angajamente legale	Plati efectuate	Angajamente legale de platit	Cheltuieli efective
								anuale aprobrate la finele perioadei de raportare	trimestriale cumulate					
A						B	I	2	3	4	5	6	7=5-6	8
6702	51	01	46			Transferuri din bugetele locale pentru finantarea cheltuielilor curente din domeniul sanatatii		5.950.000	3.750.000	5.950.000	5.950.000	2.987.351	2.962.649	2.987.351
						CULTURA, RECREERE SI RELIGIE		35.179.000	22.084.000	29.426.065	29.426.065	18.333.938	11.092.127	15.498.070
	01					CHELTUIELI CURENTE		35.179.000	22.084.000	29.426.065	29.426.065	18.333.938	11.092.127	15.498.070
	20	01				TITLUL II BUNURI SI SERVICII		13.439.000	8.001.000	7.686.065	7.686.065	5.964.035	1.722.030	5.388.153
	20	01				Bunuri si servicii		10.555.000	6.392.000	6.191.050	6.191.050	4.583.750	1.607.300	4.097.065
	20	01	02			Materiale pentru curatenie		28.000	28.000	17.564	17.564	17.564		5.219
	20	01	03			Incalzit, iluminat si forta motrica		904.000	900.000	803.453	803.453	801.531	1.922	759.910
	20	01	04			Apa, canal si salubritate		320.000	160.000	85.525	85.525	85.525		71.031
	20	01	08			Posta, telecomunicatii, radio, tv, internet		8.000	4.000	2.170	2.170	2.170		2.170
	20	01	09			Materiale si prestari de servicii cu caracter functional		9.058.000	5.063.000	5.094.476	5.094.476	3.662.444	1.432.032	3.244.376
	20	01	30			Alte bunuri si servicii pentru intretinere si functionare		237.000	237.000	187.862	187.862	14.516	173.346	14.359
	20	02				Reparatii curente		1.082.000	627.000	678.221	678.221	582.221	96.000	531.359
	20	05				Bunuri de natura obiectelor de inventar		362.000	262.000	97.941	97.941	97.941		
	20	05	30			Alte obiecte de inventar		362.000	262.000	97.941	97.941	97.941		
	20	30				Alte cheltuieli		1.440.000	720.000	718.853	718.853	700.123	18.730	759.729
	20	30	30			Alte cheltuieli cu bunuri si servicii		1.440.000	720.000	718.853	718.853	700.123	18.730	759.729
	51					TITLUL VI TRANSFERURI INTRE UNITATI ALE ADMINISTRATIEI PUBLICE		12.267.000	8.339.000	12.267.000	12.267.000	7.454.436	4.812.564	7.454.436
	51	01				Transferuri curente		12.267.000	8.339.000	12.267.000	12.267.000	7.454.436	4.812.564	7.454.436
	51	01	01			Transferuri catre institutiile publice		12.267.000	8.339.000	12.267.000	12.267.000	7.454.436	4.812.564	7.454.436
	59					TITLUL XI ALTE CHELTUIELI		9.473.000	5.744.000	9.473.000	9.473.000	4.915.467	4.557.533	2.655.481

Capi- tol	Sub- capi- tol	Pa- ra- graf	Gru- pa / Titlu	Ar- ti- col	Ali- ne- at	Denumire indicator	Credite de angajament	Credite bugetare		Angajamente bugetare	Angajamente legale	Plati efectuate	Angajamente legale de platit	Cheltuieli efective
								anuale aprobrate la finele perioadei de raportare	trimestriale cumulate					
A						B	1	2	3	4	5	6	7=5-6	8
			59	11		Asociatii si fundatii		8.685.000	5.153.000	8.685.000	8.685.000	4.477.577	4.207.423	2.325.460
			59	12		Sustinerea cultelor		788.000	591.000	788.000	788.000	437.890	350.110	330.021
6802						ASIGURARI SI ASISTENTA SOCIALA		39.990.000	24.127.000	36.250.122	36.250.122	21.156.001	15.094.121	21.449.097
			01			CHELTUIELI CURENTE		39.990.000	24.127.000	36.250.122	36.250.122	21.156.001	15.094.121	21.449.097
			10			TITLUL I CHELTUIELI DE PERSONAL		13.440.000	8.126.000	13.440.000	13.440.000	7.584.017	5.855.983	7.658.347
			10	01		Cheltuieli salariale in bani		11.113.300	6.645.600	11.113.300	11.113.300	6.224.883	4.888.417	6.250.616
			10	01	01	Salarii de baza		10.691.800	6.436.000	10.691.800	10.691.800	6.068.420	4.623.380	6.092.514
			10	01	05	Sporuri pentru conditii de munca		301.000	145.100	301.000	301.000	115.313	185.687	118.518
			10	01	06	Alte sporuri		45.000	23.000	45.000	45.000	6.731	38.269	3.756
			10	01	10	Fond pentru posturi ocupate prin cumul		25.000	4.000	25.000	25.000	3.046	21.954	4.098
			10	01	30	Alte drepturi salariale in bani		50.500	37.500	50.500	50.500	31.373	19.127	31.730
			10	03		Contributii		2.326.700	1.480.400	2.326.700	2.326.700	1.359.134	967.566	1.407.731
			10	03	01	Contributii de asigurari sociale de stat		1.649.000	1.031.500	1.649.000	1.649.000	981.768	667.232	987.963
			10	03	02	Contributii de asigurari de somaj		52.000	42.000	52.000	52.000	30.720	21.280	30.911
			10	03	03	Contributii de asigurari sociale de sanatate		571.000	364.000	571.000	571.000	322.738	248.262	324.829
			10	03	04	Contributii de asigurari pentru accidente de munca si boli profesionale		20.000	15.000	20.000	20.000	10.575	9.425	10.645
			10	03	06	Contributii pentru concedii si indemnizatii		34.700	27.900	34.700	34.700	13.333	21.367	53.383
			20			TITLUL II BUNURI SI SERVICII		6.397.000	3.650.000	2.657.122	2.657.122	2.554.835	102.287	2.772.484
			20	01		Bunuri si servicii		2.660.900	1.525.860	1.078.653	1.078.653	1.051.930	26.723	1.058.968
			20	01	01	Furnituri de birou		24.000	15.700	7.847	7.847	7.773	74	8.726
			20	01	02	Materiale pentru curatenie		78.000	45.160	26.648	26.648	26.562	86	44.750
			20	01	03	Incalzit, iluminat si forta motrica		471.900	362.000	284.412	284.412	280.475	3.957	268.645

Capi- tol	Sub- capi- tol	Pa- ra- graf	Gru- pa / Titlu col	Ar- ti- col	Ali- ne- at	Denumire indicator	Credite de angajament	Credite bugetare			Angajamente legale	Plati efectuate	Angajamente legale de platit	Cheltuieli efective	
								anuale aprobrate la finele perioadei de raportare	2	3					4
			A			B	1			3	4	5	6	7=5-6	8
			20	01	04	Apa, canal si salubritate		138.000	74.500	61.209	58.553	61.209	58.553	2.656	57.163
			20	01	05	Carburanti si lubrifianti		45.000	30.000	22.624	22.624	22.624	22.624		16.251
			20	01	06	Piese de schimb		5.500	4.500	1.542	1.542	1.542	1.542		102
			20	01	07	Transport		784.000	380.000	309.680	309.680	309.680	309.680		309.680
			20	01	08	Posta, telecomunicatii, radio, tv, internet		44.000	29.700	21.390	21.390	21.390	21.390		21.341
			20	01	09	Materiale si prestari de servicii cu caracter functional		850.500	420.700	189.500	189.500	189.500	189.500	9.175	193.269
			20	01	30	Alte bunuri si servicii pentru intretinere si functionare		220.000	163.600	153.801	153.801	153.801	153.801	10.795	139.041
			20	02		Reparatii curente		84.000	50.000	19.500	19.500	19.500	19.500		21.051
			20	03		Hrana		3.264.500	1.796.700	1.311.806	1.293.193	1.311.806	1.293.193	18.613	1.564.169
			20	03	01	Hrana pentru oameni		3.264.500	1.796.700	1.311.806	1.293.193	1.311.806	1.293.193	18.613	1.564.169
			20	04		Medicamente si materiale sanitare		28.500	18.340	16.167	16.167	16.167	16.167		14.518
			20	04	01	Medicamente		25.000	15.380	15.124	15.124	15.124	15.124		13.438
			20	04	02	Materiale sanitare		3.500	2.960	1.043	1.043	1.043	1.043		1.080
			20	05		Bunuri de natura obiectelor de inventar		117.000	89.900	55.607	48.076	55.607	48.076	7.531	8.855
			20	05	01	Uniforme si echipament		25.000	15.000	14.467	14.467	14.467	14.467		479
			20	05	03	Lenjerie si accesorii de pat		22.000	12.000	10.000	10.000	10.000	10.000		479
			20	05	30	Alte obiecte de inventar		70.000	62.900	31.140	23.609	31.140	23.609	7.531	8.376
			20	06		Deplasari, detasari, transferari		1.000	1.000						
			20	06	01	Deplasari interne, detasari, transferari		1.000	1.000						
			20	11		Carti, publicatii si materiale documentare		8.500	6.900	2.878	2.878	2.878	2.878		2.878
			20	13		Pregatire profesionala		24.000	19.000	3.280	3.280	3.280	3.280		3.280
			20	14		Protectia muncii		12.600	9.600	4.671	4.671	4.671	4.671		4.671

Capi- tol	Sub- capi- tol	Pa- ra- graf	Gru- pa / Titlu	Ar- ti- col	Ali- ne- at	Denumire indicator	Credite de angajament	Credite bugetare		Angajamente bugetare	Angajamente legale	Plati efectuate	Angajamente legale de platit	Cheltuieli efective
								anuale aprobrate la finele perioadei de raportare	trimestriale cumulate					
A			B			1	2	3	4	5	6	7=5-6	8	
			20	30		Alte cheltuieli		196.000	132.700	164.560	164.560	115.140	49.420	94.094
			20	30	03	Prime de asigurare non-viata		11.000	6.000	5.366	5.366	5.366		5.366
			20	30	30	Alte cheltuieli cu bunuri si servicii		185.000	126.700	159.194	159.194	109.774	49.420	88.728
			51			TITLUL VI TRANSFERURI INTRE UNITATI ALE ADMINISTRATIEI PUBLICE								
			51	01		Transferuri curente		4.819.000	3.616.000	4.819.000	4.819.000	2.835.794	1.983.206	2.835.794
			51	01	01	Transferuri catre institutiile publice		4.819.000	3.616.000	4.819.000	4.819.000	2.835.794	1.983.206	2.835.794
			51	01	39	Transferuri din bugetele locale pentru finantarea unitatilor de asistenta sociala si medico-sociale		3.626.000	2.504.000	3.626.000	3.626.000	2.181.063	1.444.937	2.181.063
			57	02		TITLUL VIII ASISTENTA SOCIALA								
			57	02		Ajutoare sociale		1.193.000	1.112.000	1.193.000	1.193.000	654.731	538.269	654.731
			57	02	01	Ajutoare sociale in numerar		13.593.000	7.835.000	13.593.000	13.593.000	7.420.976	6.172.024	7.547.088
			57	02	02	Ajutoare sociale in natura		13.593.000	7.835.000	13.593.000	13.593.000	7.420.976	6.172.024	7.547.088
			59			TITLUL XI ALTE CHELTUIELI								
			59	11		Asociatii si fundatii		1.741.000	900.000	1.741.000	1.741.000	760.379	980.621	635.384
7000	02					Partea IV-a SERVICII SI DEZVOLTARE PUBLICA, LOCUINTE, MEDIU SI APE								
						LOCUINTE, SERVICII SI DEZVOLTARE CHELTUIELI CURENTE		53.867.000	31.411.000	43.517.213	43.517.213	28.212.596	15.304.617	34.426.008
7002			01			TITLUL I CHELTUIELI DE PERSONAL		24.132.000	13.491.000	16.980.521	16.980.521	13.052.773	3.927.748	11.649.995
			10	01		Cheltuieli salariale in bani		121.000	63.000	121.000	121.000	58.632	62.368	60.856
			10	01	01	Salarii de baza		100.000	50.500	100.000	100.000	48.198	51.802	49.679
			10	01	13	Indemnizatii de delegare		99.500	50.000	99.500	99.500	48.198	51.302	49.679
			10	03		Contributii		500	500	500	500	500	500	500
			10	03	01	Contributii de asigurari sociale de		21.000	12.500	21.000	21.000	10.434	10.566	11.177

Capi- tol	Sub- capi- tol	Pa- ra- graf	Gru- pa / Titlu	Ar- ti- col	Ali- ne- at	Denumire indicator	Credite de angajament	Credite bugetare		Angajamente bugetare	Angajamente legale	Plati efectuate	Angajamente legale de platit	Cheltuieli efective
								anuale aprobrate la finele perioadei de raportare	trimestriale cumulate					
A						B	I	2	3	4	5	6	7=5-6	8
						stat		15.000	8.000	15.000	15.000	7.617	7.383	7.851
	10	03	02			Contributii de asigurari de somaj		500	500	500	500	241	259	249
	10	03	03			Contributii de asigurari sociale de sanatate		5.000	3.500	5.000	5.000	2.505	2.495	2.582
	10	03	04			Contributii de asigurari pentru accidente de munca si boli profesionale		200	200	200	200	71	129	73
	10	03	06			Contributii pentru concedii si indemnizatii		300	300	300	300	300	300	422
	20	01				TITLUL II BUNURI SI SERVICII		20.912.000	11.622.000	13.760.521	13.760.521	11.501.826	2.258.695	9.996.824
	20	01	04			Bunuri si servicii		14.719.000	7.851.000	8.626.703	8.626.703	7.762.068	864.635	7.685.400
	20	01	04			Apa, canal si salubritate		205.000	26.000	25.843	25.843	25.843	25.843	25.843
	20	01	09			Materiale si prestari de servicii cu caracter functional		14.325.000	7.813.000	8.596.619	8.596.619	7.731.984	864.635	7.551.493
	20	01	30			Alte bunuri si servicii pentru intretinere si functionare		189.000	12.000	4.241	4.241	4.241	4.241	108.064
	20	02				Reparatii curente		2.593.000	1.933.000	2.369.784	2.369.784	1.931.322	438.462	1.822.330
	20	05				Bunuri de natura obiectelor de inventar		1.000.000	114.000	937.424	937.424	111.355	826.069	
	20	05	30			Alte obiecte de inventar		1.000.000	114.000	937.424	937.424	111.355	826.069	
	20	30				Alte cheltuieli		2.600.000	1.724.000	1.826.610	1.826.610	1.697.081	129.529	489.094
	20	30	30			Alte cheltuieli cu bunuri si servicii		2.600.000	1.724.000	1.826.610	1.826.610	1.697.081	129.529	489.094
	55					TITLUL VII ALTE TRANSFERURI		3.099.000	1.806.000	3.099.000	3.099.000	1.492.315	1.606.685	1.592.315
	55	01				A. Transferuri interne		3.099.000	1.806.000	3.099.000	3.099.000	1.492.315	1.606.685	1.592.315
	55	01	18			Alte transferuri curente interne		3.099.000	1.806.000	3.099.000	3.099.000	1.492.315	1.606.685	1.592.315
7402						PROTECTIA MEDIULUI		29.735.000	17.920.000	26.536.692	26.536.692	15.159.823	11.376.869	22.776.013
	01					CHELTUIELI CURENTE		24.125.000	15.020.000	20.926.692	20.926.692	12.500.064	8.426.628	15.996.700
	20					TITLUL II BUNURI SI SERVICII		19.115.000	10.010.000	15.916.692	15.916.692	9.999.064	5.917.628	13.495.700

Capi- tol	Sub- capi- tol	Pa- ra- graf	Ar- ti- col	Ali- ne- at	Denumire indicator	Credite de angajament	Credite bugetare		Angajamente bugtare	Angajamente legale	Plati efectuate	Angajamente legale de platit	Cheltuieli efective		
							anuale aprobat la finele perioadei de raportare	trimestriale cumulate							
A				B				1	2	3	4	5	6	7=5-6	8
	20	01			Bunuri si servicii		19.102.500	9.997.500	15.905.082	15.905.082	9.987.454	5.917.628	13.414.215		
	20	01	05		Carburanti si lubrifianti		2.000	2.000	1.000	1.000	999	1			
	20	01	09		Materiale si prestari de servicii cu caracter functional		19.100.500	9.995.500	15.904.082	15.904.082	9.986.455	5.917.627	13.414.215		
	20	05			Bunuri de natura obiectelor de inventar		12.000	12.000	11.610	11.610	11.610				
	20	05	30		Alte obiecte de inventar		12.000	12.000	11.610	11.610	11.610				
	20	30			Alte cheltuieli		500	500					81.485		
	20	30	30		Alte cheltuieli cu bunuri si servicii		500	500					81.485		
	55				TITLUL VII ALTE TRANSFERURI		5.010.000	5.010.000	5.010.000	5.010.000	2.501.000	2.509.000	2.501.000		
	55	01			A. Transferuri interne		5.010.000	5.010.000	5.010.000	5.010.000	2.501.000	2.509.000	2.501.000		
	55	01	18		Alte transferuri curente interne		5.010.000	5.010.000	5.010.000	5.010.000	2.501.000	2.509.000	2.501.000		
	79				OPERATIUNI FINANCIARE		5.610.000	2.900.000	5.610.000	5.610.000	2.659.759	2.950.241	6.779.313		
	81				TITLUL XVII RAMBURSARI DE CREDITE		5.610.000	2.900.000	5.610.000	5.610.000	2.659.759	2.950.241	6.779.313		
	81	01			Rambursari de credite externe		5.610.000	2.900.000	5.610.000	5.610.000	2.659.759	2.950.241	6.779.313		
	81	01	05		Rambursari de credite aferente datoriei publice externe locale		5.610.000	2.900.000	5.610.000	5.610.000	2.659.759	2.950.241	6.779.313		
8000	02				Partea V-a ACTIUNI ECONOMICE		79.473.000	58.982.000	65.523.243	65.523.243	41.378.875	24.144.368	20.119.010		
8002					ACTIUNI GENERALE ECONOMICE, SI DE MUNCA		50.000	50.000	21.433	21.433	21.433				
	01				CHELTUIELI CURENTE		50.000	50.000	21.433	21.433	21.433				
	20				TITLUL II BUNURI SI SERVICII		50.000	50.000	21.433	21.433	21.433				
	20	30			Alte cheltuieli		50.000	50.000	21.433	21.433	21.433				
	20	30	30		Alte cheltuieli cu bunuri si servicii		50.000	50.000	21.433	21.433	21.433				
8102					COMBUSTIBILI SI ENERGIE		29.300.000	28.900.000	29.300.000	29.300.000	16.096.611	13.203.389	200.253		
	01				CHELTUIELI CURENTE		28.500.000	28.500.000	28.500.000	28.500.000	15.700.000	12.800.000	200.253		
	40				TITLUL IV SUBVENTII		28.500.000	28.500.000	28.500.000	28.500.000	15.700.000	12.800.000	200.253		

Capi- tol	Sub- pa- ra- graf	Gru- pa / Titlu	Ar- ti- col	Ali- ne- at	Denumire indicator	Credite de angajament	Credite bugetare			Angajamente legale	Plati efectuate	Angajamente legale de platit	Cheltuieli efective
							anuale aprobrate la finele perioadei de raportare	trimestriale cumulate					
A					B	1	2	3	4	5	6	7-5-6	8
	40	03			Subventii pentru acoperirea diferentelor de pret si tarif		28.500.000	28.500.000	28.500.000	28.500.000	15.700.000	12.800.000	200.253
	79				OPERATIUNI FINANCIARE		800.000	400.000	800.000	800.000	396.611	403.389	
	81				TITLUL XVII RAMBURSARI DE CREDITE		800.000	400.000	800.000	800.000	396.611	403.389	
	81	02			Rambursari de credite interne		800.000	400.000	800.000	800.000	396.611	403.389	
	81	02	05		Rambursari de credite aferente datoriei publice interne locale		800.000	400.000	800.000	800.000	396.611	403.389	
8402					TRANSPORTURI		50.123.000	30.032.000	36.201.810	36.201.810	25.260.831	10.940.979	19.918.757
	01				CHELTUIELI CURENTE		40.663.000	25.302.000	26.741.810	26.741.810	20.530.831	6.210.979	19.918.757
	20				TITLUL II BUNURI SI SERVICII		22.663.000	9.302.000	8.741.810	8.741.810	5.427.454	3.314.356	4.815.380
	20	01			Bunuri si servicii		1.587.000	1.200.000	550.382	550.382	376.887	173.495	372.582
	20	01	09		Materiale si prestari de servicii cu caracter functional		1.387.000	1.000.000	550.382	550.382	376.887	173.495	245.479
	20	01	30		Alte bunuri si servicii pentru intretinere si functionare		200.000	200.000					127.103
	20	02			Reparatii curente		20.974.000	8.000.000	8.191.428	8.191.428	5.050.567	3.140.861	4.441.376
	20	05			Bunuri de natura obiectelor de inventar		102.000	102.000					1.422
	20	05	30		Alte obiecte de inventar		102.000	102.000					1.422
	40				TITLUL IV SUBVENTII		18.000.000	16.000.000	18.000.000	18.000.000	15.103.377	2.896.623	15.103.377
	40	03			Subventii pentru acoperirea diferentelor de pret si tarif		18.000.000	16.000.000	18.000.000	18.000.000	15.103.377	2.896.623	15.103.377
	79				OPERATIUNI FINANCIARE		9.460.000	4.730.000	9.460.000	9.460.000	4.730.000	4.730.000	
	81				TITLUL XVII RAMBURSARI DE CREDITE		9.460.000	4.730.000	9.460.000	9.460.000	4.730.000	4.730.000	
	81	02			Rambursari de credite interne		9.460.000	4.730.000	9.460.000	9.460.000	4.730.000	4.730.000	
	81	02	05		Rambursari de credite aferente datoriei publice interne locale		9.460.000	4.730.000	9.460.000	9.460.000	4.730.000	4.730.000	
							9.460.000	4.730.000	9.460.000	9.460.000	4.730.000	4.730.000	

Capi- tol	Sub- capi- tol	Pa- ra- graf	Gru- pa / Titlu	Ar- ti- col	Ali- ne- at	Denumire indicator	Credite de angajament	Credite bugetare		Angajamente legale	Plati efectuate	Angajamente legale de platit	Cheltuieli efective	
								anuale aprobate la finele perioadei de raportare	trimestriale cumulate					
A						B	1	2	3	4	5	6	7=5-6	8
9902 96						excedent/deficit sect funct						22.180.304		

Conducatorul institutiei,

Conducatorul compartimentului
financiar-contabil



Handwritten blue signature.

CONTUL DE EXECUTIE AL BUGETULUI LOCAL - VENITURI
SECTIUNEA DE DEZVOLTARE
30.06.2016

Pag. 1 -lei-

Capi- tol	Sub- capi- tol	Pa- ra- graf	Gr- pa / Titlu	Ar- ti- col	Ali- ne- at	Denumire indicator	Prevederi bugetare		Prevederi bugetare trimestriale cumulate	Drepturi constatate		Incasari realizate	Stingeri pe alte cai decat incasari	Drepturi constatate de incasat
							anuale aprobrate la finele perioadei de raportare	1		Total, din care:	din anii precedenti			
A							2	3=4+5	4	5	6	7	8=3-6-7	
B														
0001	02					TOTAL VENITURI-BUGET LOCAL	58.688.900	40.685.900	45.343.876	8.534.997	36.808.879	36.233.646	7.806.074	1.304.156
0002						I. VENITURI CURENTE	28.392.900	13.546.900	3.271.868	241.252	3.030.616	3.130.392		141.476
2900						C. VENITURI NEFISCALE	28.392.900	13.546.900	3.271.868	241.252	3.030.616	3.130.392		141.476
3300						C2. VANZARI DE BUNURI SI SERVICII	28.392.900	13.546.900	3.271.868	241.252	3.030.616	3.130.392		141.476
3602						DIVERSE VENITURI	1.460.000	920.000	1.771.868	241.252	1.530.616	1.630.392		141.476
07						Varsaminte din amortizarea mijloacelor fixe	380.000	380.000	521.944	241.252	280.692	380.468		141.476
31						Contributia asociatiei de proprietari pentru lucrarile de reabilitare termica			34.392		34.392	34.392		
32						Sume provenite din finantarea bugetara a anilor precedenti	1.080.000	540.000	1.215.532		1.215.532	1.215.532		
					02	Sume provenite din finantarea bugetara a anilor precedenti, aferente sectiunii de dezvoltare	1.080.000	540.000	1.215.532		1.215.532	1.215.532		
3702						TRANSFERURI VOLUNTARE, ALTELE DECAT SUBVENTIILE	26.932.900	12.626.900	1.500.000		1.500.000	1.500.000		
04						Varsaminte din sectiunea de functionare	26.932.900	12.626.900	1.500.000		1.500.000	1.500.000		
3900	02					II. VENITURI DIN CAPITAL	996.000	820.000	2.151.182	354.232	1.796.950	1.780.927	51	370.204
3902						VENITURI DIN VALORIFICAREA UNOR BUNURI	996.000	820.000	2.151.182	354.232	1.796.950	1.780.927	51	370.204
01						Venituri din valorificarea unor bunuri ale institutiilor publice						-51	51	
03						Venituri din vanzarea locuintelor construite din fondurile statului	46.000	24.000	285.949		285.949	268.857		17.092
07						Venituri din vanzarea unor bunuri apartinand domeniului privat al statului sau al unitatilor administrative-								

Capi- tol	Sub- capi- tol	Pa- ra- graf	Pa- ra- gra- ful	Ar- ti- col	Ali- ne- at	Denumire indicator	Prevederi anuale aprobrate la finele perioadei de raportare	Prevederi bugetare trimestriale cumulate	Drepturi constatate			Incasari realizate	Stingeri pe alte cai decat incasari	Drepturi constatate de incasat
									Total, din care:	din anii precedenti	din anul curent			
A						B	1	2	3=4+5	4	5	6	7	8=3-6-7
3902	07					teritoriale	936.000	788.000	1.480.165		1.480.165	1.405.211		74.954
	10					Depozite speciale pentru constructii de locuinte	14.000	8.000	385.068	354.232	30.836	106.910		278.158
4100	02					IV. SUBVENTII	4.000.000	4.000.000	6.046.103	1.193.693	4.852.410	5.717.597	191.106	137.400
	4200					SUBVENTII DE LA ALTE NIVELE ALE ADMINISTRATIEI PUBLICE	4.000.000	4.000.000	6.046.103	1.193.693	4.852.410	5.717.597	191.106	137.400
	4202					SUBVENTII DE LA BUGETUL DE STAT	4.000.000	4.000.000	6.046.103	1.193.693	4.852.410	5.717.597	191.106	137.400
	20					Subventii de la bugetul de stat catre bugetele locale necesare sustinerii derularii proiectelor finantate din fonduri externe nerambursabile(FEN) postaderare	3.998.500	3.998.500	6.046.103	1.193.693	4.852.410	5.717.597	191.106	137.400
	69					Subventii de la bugetul de stat catre bugetele locale necesare sustinerii derularii proiectelor finantate din fonduri externe nerambursabile (FEN) postaderare, aferente perioadei de programare 2014-2020	1.500	1.500						
4502						SUME PRIMITE DE LA UE/ALTI DONATORI IN CONTUL PLATILOR EFECTUATE SI PREFINANTARI	25.291.500	22.310.500	33.874.723	6.745.820	27.128.903	25.604.730	7.614.917	655.076
	01					Fondul european de Dezvoltare Regionala	17.991.500	16.660.500	22.815.295	2.560.804	20.254.491	19.543.905	3.235.942	35.448
	01					Sume primite in contul platilor efectuate in anul curent			2.553.307	2.553.307			2.553.307	
	02					Sume primite in contul platilor efectuate in anii anteriori	17.991.500	16.660.500	20.261.988	7.497	20.254.491	19.543.905	682.635	35.448
	02					Fondul Social European	7.300.000	5.650.000	10.815.918	3.975.286	6.840.632	6.027.045	4.169.245	619.628

Capi- tol	Sub- capi- tol	Pa- ra- gra- ful	Ar- ti- col	Ali- ne- at	Denumire indicator	Prevederi bugetare anuale aprobrate la finele perioadei de raportare	Prevederi bugetare trimestriale cumulate	Drepturi constatate			Incasari realizate	Singeri pe alte cai decat incasari	Drepturi constatate de incasat
								Total, din care:	din anii precedenti	din anul curent			
A					B	1	2	3=4+5	4	5	6	7	8=3-6-7
4502	02	01			Sume primite in contul platilor efectuate in anul curent			3.292.582	3.292.582				
	02				Sume primite in contul platilor efectuate in anii anteriori			7.523.336	682.704	6.840.632		3.292.582	
	05	01			Fondul European pentru Pescuit	7.300.000	5.650.000	209.730	209.730		6.027.045	876.663	619.628
	02				Sume primite in contul platilor efectuate in anul curent			41.490	41.490			41.490	
	08				Sume primite in contul platilor efectuate in anii anteriori			168.240	168.240			168.240	
					Instrumentul European de Vecintate si Parteneriat			33.780		33.780	33.780		
	02				Sume primite in contul platilor efectuate in anii anteriori			33.780		33.780	33.780		
4802					SUME PRIMITE DE LA UE/ALTI DONATORI IN CONTUL PLATILOR EFECTUATE SI PREFINANTARI AFERENTE CADRULUI FINANCIAR 2014-2020	8.500	8.500						
	01				Fondul European de Dezvoltare Regionala(FEDR)	8.500	8.500						
	01				Sume primite in contul platilor efectuate in anul curent	8.500	8.500						

Conducatorul Serviciului
Primar
Municipalitatei

Conducatorul Serviciului
Municipalitatei

Conducatorul Serviciului
Municipalitatei

Anexa 48.

**CONTUL DE EXECUTIE AL BUGETULUI LOCAL - CHELTUIELI
SECTIUNEA DE DEZVOLTARE
30.06.2016**

Capi- tol	Sub- capi- tol	Pa- ra- graf	Gru- pa / Titlu	Ar- ti- col	Ali- ne- at	Denumire indicator	Credite de angajament	Credite bugetare			Angajamente legale	Plati efectuate	Angajamente legale de platit	Cheltuieli efective
								anuale aprobate la finele perioadei de raportare	2	3				
A						B	1	2	3	4	5	6	7=5-6	8
5002						TOTAL CHELTUIELI	485.741.668	60.883.900	42.880.900	48.563.310	48.563.310	20.492.864	28.070.446	31.268.860
	01					CHELTUIELI CURENTE	9.488.000	14.957.000	14.285.000	13.291.192	13.291.192	5.057.575	8.233.617	5.837.547
	51					TITLUL VI TRANSFERURI INTRE UNITATI ALE ADMINISTRATIEI PUBLICE								
	51	02				Transferuri de capital		5.469.000	4.797.000	5.469.000	5.469.000	1.515.045	3.953.955	1.515.045
	51	02	28			Transferuri din bugetele locale pentru finantarea cheltuielilor de capital din domeniul sanatatii		5.469.000	4.797.000	5.469.000	5.469.000	1.515.045	3.953.955	1.515.045
	51	02	29			Alte transferuri de capital catre instituti publice		3.059.000	2.741.000	3.059.000	3.059.000	336.643	2.722.357	336.643
	56					TITLUL VIII PROIECTE CU FINANTARE DIN FONDURI EXTERNE NERAMBURSABILE (FEN)		2.410.000	2.056.000	2.410.000	2.410.000	1.178.402	1.231.598	1.178.402
	56	01				POSTADERARE	9.478.000	9.478.000	9.478.000	7.812.704	7.812.704	3.533.042	4.279.662	4.313.683
	56	01				Programe din Fondul European de Dezvoltare Regionala (FEDR)	9.478.000	9.478.000	9.478.000	7.812.704	7.812.704	3.533.042	4.279.662	4.300.706
	56	01	01			Finantarea nationala								
	56	01	02			Finantarea externa nerambursabila								742.573
	56	01	03			Cheltuieli neeligibile	9.478.000	9.478.000	9.478.000	7.812.704	7.812.704	3.533.042	4.279.662	2.831.941
	56	08				Programe Instrumentul European de Vecinatate si Parteneriat(ENP)								726.192
	56	08	01			Finantare nationala								12.977
	56	08	02			Finantarea externa nerambursabila								1.102
	56	08	03			Cheltuieli neeligibile								9.895
	58					TITLUL X PROIECTE CU FINANTARE DIN FONDURI EXTERNE NERAMBURSABILE								1.980
						CADRULUI FINANCIAR 2014-2020	10.000	10.000	10.000	9.488	9.488	9.488		8.819

Capi- tol	Sub- capi- tol	Pa- ra- graf	Gru- pa / Titlu	Ar- ti- col	Ali- ne- at	Denumire indicator	Credite de angajament	Credite bugetare		Angajamente bugetare	Angajamente legale	Plati efectuate	Angajamente legale de platit	Cheltuieli efective
								anuale aprobat la finele perioadei de raportare	trimestriale cumulate					
A						B	1	2	3	4	5	6	7=5-6	8
			58	01		Programe din Fondul European de Dezvoltare Regionala (FEDR)	10.000	10.000	10.000	9.488	9.488	9.488		8.819
			58	01	01	Finantarea nationala	1.500	1.500	1.500	1.423	1.423	1.423		1.365
			58	01	02	Finantarea externa nerambursabila	8.500	8.500	8.500	8.065	8.065	8.065		7.454
			70			CHELTUIELI DE CAPITAL	476.253.668	45.926.900	28.595.900	35.272.118	35.272.118	15.435.289	19.836.829	25.431.313
			71			TITLUL XIII ACTIVE NEFINANCIARE	476.253.668	45.926.900	28.595.900	35.272.118	35.272.118	15.435.289	19.836.829	25.431.313
			71	01		Active fixe	476.248.168	45.921.400	28.590.400	35.267.116	35.267.116	15.430.287	19.836.829	25.431.313
			71	01	01	Constructii	465.924.876	34.260.000	22.477.000	31.119.724	31.119.724	12.598.832	18.520.892	21.740.804
			71	01	02	Masini, echipamente si mijloace de transport	1.863.500	2.782.500	1.645.500	1.128.163	1.128.163	1.072.963	55.200	1.914.367
			71	01	03	Mobilier, aparatura biroutica si alte active corporale								152.411
			71	01	30	Alte active fixe (inclusiv reparatii capitale)	8.459.792	8.878.900	4.467.900	3.019.229	3.019.229	1.758.492	1.260.737	1.623.731
			71	03		Reparatii capitale aferente activelor fixe	5.500	5.500	5.500	5.002	5.002	5.002		
5100	02					Partea I-a SERVICII PUBLICE GENERALE	30.959.248	955.000	855.000	565.224	565.224	48.912	516.312	467.281
5102						AUTORITATI PUBLICE SI ACTIUNI EXTERNE	30.944.248	940.000	840.000	565.224	565.224	48.912	516.312	460.013
			70			CHELTUIELI DE CAPITAL	30.944.248	940.000	840.000	565.224	565.224	48.912	516.312	460.013
			71			TITLUL XIII ACTIVE NEFINANCIARE	30.944.248	940.000	840.000	565.224	565.224	48.912	516.312	460.013
			71	01		Active fixe	30.944.248	940.000	840.000	565.224	565.224	48.912	516.312	460.013
			71	01	01	Constructii	30.944.248	940.000	840.000	565.224	565.224	48.912	516.312	460.013
			71	01	02	Masini, echipamente si mijloace de transport	30.513.000	500.000	500.000	456.258	456.258	258	456.000	8.095
			71	01	03	Mobilier, aparatura biroutica si alte active corporale	80.000	80.000	80.000	33.754	33.754	33.754		124.407

Capi- tol	Sub- capi- tol	Pa- ra- graf	Gru- pa / Titlu	Ar- ti- col	Ali- ne- at	Denumire indicator	Credite de angajament		Credite bugetare		Angajamente bugtare	Angajamente legale	Plati efectuate	Angajamente legale de platit	Cheltuieli efective
							1	2	3	4					
			A			B									
			71	01	30	Alte active fixe (inclusiv reparatii capitale)	351.248	360.000	260.000	75.212	75.212	14.900	60.312	326.214	
5402			70			ALTE SERVICII PUBLICE GENERALE	15.000	15.000	15.000					7.268	
			71			CHELTUIELI DE CAPITAL	15.000	15.000	15.000					7.268	
			71	01		TITLUL XIII ACTIVE NEFINANCIARE	15.000	15.000	15.000					7.268	
			71	01	30	Active fixe	15.000	15.000	15.000					7.268	
			71	01	30	Alte active fixe (inclusiv reparatii capitale)	15.000	15.000	15.000					7.268	
6000	02					Partea II-a APARARE, ORDINE PUBLICA SI SIGURANTA NATIONALA	100.000	1.965.000	1.511.000	1.865.000	1.865.000	747.858	1.117.142	843.997	
6102			01			ORDINE PUBLICA SI SIGURANTA NATIONALA	100.000	1.965.000	1.511.000	1.865.000	1.865.000	747.858	1.117.142	843.997	
			01			CHELTUIELI CURENTE		1.865.000	1.511.000	1.865.000	1.865.000	747.858	1.117.142	747.858	
			51			TITLUL VI TRANSFERURI INTRE UNITATI ALE ADMINISTRATIEI PUBLICE		1.865.000	1.511.000	1.865.000	1.865.000	747.858	1.117.142	747.858	
			51	02		Transferuri de capital		1.865.000	1.511.000	1.865.000	1.865.000	747.858	1.117.142	747.858	
			51	02	29	Alte transferuri de capital catre instituitii publice		1.865.000	1.511.000	1.865.000	1.865.000	747.858	1.117.142	747.858	
			70			CHELTUIELI DE CAPITAL	100.000	100.000	100.000					96.139	
			71			TITLUL XIII ACTIVE NEFINANCIARE	100.000	100.000	100.000					96.139	
			71	01		Active fixe	100.000	100.000	100.000					96.139	
			71	01	02	Masini, echipamente si mijloace de transport		100.000						61.549	
			71	01	03	Mobilier, aparatura biroutica si alte active corporale								5.731	
			71	01	30	Alte active fixe (inclusiv reparatii capitale)	100.000	100.000	100.000					28.859	

Capi- tol	Pa- ra- gra- ful	Gru- pa / Titlu	Ar- ti- col	Ali- ne- at	Denumire indicator	Credite de angajament	Credite bugetare			Angajamente legale	Plati efectuate	Angajamente legale de platit	Cheltuieli efective
							anuale aprobat la finele perioadei de raportare	2	3				
		A			B	I							
					ADMINISTRATIEI PUBLICE								
	51	02			Transferuri de capital	3.059.000	2.741.000	3.059.000	3.059.000	336.643	2.722.357	336.643	
	51	02	28		Transferuri din bugetele locale pentru finantarea cheltuielilor de capital din domeniul sanatatii	3.059.000	2.741.000	3.059.000	3.059.000	336.643	2.722.357	336.643	
	56				TITLUL VIII PROIECTE CU FINANTARE DIN FONDURI EXTERNE NERAMBURSABILE (FEN) POSTADERARE								
	56	01			Programe din Fondul European de Dezvoltare Regionala (FEDR)								
	56	01	01		Finantarea nationala	419.000		803.000	687.840	296.199	391.641	13.013	
	70				CHELTUIELI DE CAPITAL	419.000		803.000	687.840	296.199	391.641	13.013	
	71				TITLUL XIII ACTIVE NEFINANCIARE	419.000		803.000	687.840	296.199	391.641	13.013	
	71	01			Active fixe	294.000		678.000	618.196	226.555	391.641	13.013	
	71	01	01		Constructii								
	71	01	30		Alte active fixe (inclusiv reparatii capitale)	125.000	125.000	69.644	69.644	69.644		13.013	
6702					CULTURA, RECREERE SI RELIGIE	19.991.200	1.650.000	1.486.517	1.486.517	338.390	1.148.127	5.476.397	
					CHELTUIELI CURENTE	10.000	210.000	209.488	209.488	208.945	543	208.276	
	51				TITLUL VI TRANSFERURI INTRE UNITATI ALE ADMINISTRATIEI PUBLICE								
	51	02			Transferuri de capital	200.000	200.000	200.000	200.000	199.457	543	199.457	
	51	02	29		Alte transferuri de capital catre instituti publice	200.000	200.000	200.000	200.000	199.457	543	199.457	
	58				TITLUL X PROIECTE CU FINANTARE DIN FONDURI EXTERNE NERAMBURSABILE								
						200.000	200.000	200.000	200.000	199.457	543	199.457	

Capi- tol	Sub- capi- tol	Pa- ra- graf	Pa- rupa / Titlu	Ar- ti- col	Ali- ne- at	Denumire indicator	Credite de angajament	Credite bugetare		Angajamente legale	Plati efectuate	Angajamente legale de platit	Cheltuieli efective	
								anuale aprobat la finele perioadei de raportare	trimestriale cumulate					
A						B	I	2	3	4	5	6	7=5-6	8
			58	01		CADRULUI FINANCIAR 2014-2020	10.000	10.000	10.000	9.488	9.488	9.488	8.819	
						Programe din Fondul European de Dezvoltare Regionala (FEDR)	10.000	10.000	10.000	9.488	9.488	9.488	8.819	
			58	01	01	Finantarea nationala	1.500	1.500	1.500	1.423	1.423	1.423	1.365	
			58	01	02	Finantarea externa nerambursabila	8.500	8.500	8.500	8.065	8.065	8.065	7.454	
			70			CHELTUIELI DE CAPITAL	19.981.200	2.242.000	1.420.000	1.277.029	1.277.029	1.147.584	5.268.121	
			71			TITLUL XIII ACTIVE NEFINANCIARE	19.981.200	2.242.000	1.420.000	1.277.029	1.277.029	1.147.584	5.268.121	
			71	01		Active fixe	19.981.200	2.242.000	1.420.000	1.277.029	1.277.029	1.147.584	5.268.121	
			71	01	01	Constructii	18.904.200	1.135.000	800.000	835.105	835.105	738.939	4.864.599	
			71	01	02	Masini, echipamente si mijloace de transport	20.000	20.000	20.000				209.671	
			71	01	30	Alte active fixe (inclusiv reparatii capitale)	1.057.000	1.087.000	600.000	441.924	441.924	408.645	193.851	
6802						ASIGURARI SI ASISTENTA SOCIALA	6.424.000	6.896.000	6.896.000	5.507.107	5.507.107	1.816.027	2.477.940	
			01			CHELTUIELI CURENTE	6.244.000	6.589.000	6.589.000	5.332.812	5.332.812	1.658.177	1.737.577	
			51			TITLUL VI TRANSFERURI INTRE UNITATI ALE ADMINISTRATIEI PUBLICE								
			51	02		Transferuri de capital	345.000	345.000	345.000	345.000	345.000	113.913	231.087	
			51	02	29	Alte transferuri de capital catre institutii publice	345.000	345.000	345.000	345.000	345.000	113.913	231.087	
			56			TITLUL VIII PROIECTE CU FINANTARE DIN FONDURI EXTERNE NERAMBURSABILE (FEN)								
						POSTADERARE	6.244.000	6.244.000	6.244.000	4.987.812	4.987.812	1.544.264	1.506.490	
			56	01		Programe din Fondul European de Dezvoltare Regionala (FEDR)	6.244.000	6.244.000	6.244.000	4.987.812	4.987.812	1.544.264	1.506.490	
						Finantarea nationala	6.244.000	6.244.000	6.244.000	4.987.812	4.987.812	1.544.264	1.495.109	
			56	01	01	Finantarea nationala	6.244.000	6.244.000	6.244.000	4.987.812	4.987.812	1.544.264	1.495.109	

Capi- tol	Sub- capi- tol	Pa- ra- graf	Gru- pa / Titlu	Ar- ti- col	Ali- ne- at	Denumire indicator	Credite de angajament	Credite bugetare		Angajamente bugetare	Angajamente legale	Plati efectuate	Angajamente legale de platit	Cheltuieli efective	
								anuale aprobat la finele perioadei de raportare	trimestriale cumulate						
A						B	1	2	3	4	5	6	7=5-6	8	
			56	01	02	Finantarea externa nerambursabila									
			56	01	03	Cheltuieli neeligibile	6.244.000	6.244.000	6.244.000	4.987.812	4.987.812	3.443.548	1.544.264	912.356	
			56	08		Programe Instrumentul European de								423.259	
						Vicinatate si Parteneriat(ENP)								11.381	
			56	08	01	Finantare nationala								949	
			56	08	02	Finantarea externa nerambursabila								8.512	
			56	08	03	Cheltuieli neeligibile								1.920	
			70			CHELTUIELI DE CAPITAL	180.000	307.000	307.000	174.295	174.295	16.445	157.850	740.363	
			71			TITLUL XIII ACTIVE NEFINANCIARE	180.000	307.000	307.000	174.295	174.295	16.445	157.850	740.363	
			71	01		Active fixe	180.000	307.000	307.000	174.295	174.295	16.445	157.850	740.363	
			71	01	01	Constructii	180.000	180.000	180.000	158.901	158.901	1.051	157.850	643.746	
			71	01	02	Masini, echipamente si mijloace de transport								71.179	
			71	01	03	Mobilier, aparatura birouca si alte active corporale								9.216	
			71	01	30	Alte active fixe									
						(inclusiv reparatii capitale)		127.000	127.000	15.394	15.394	15.394		16.222	
7000	02					Partea IV-a SERVICII SI DEZVOLTARE									
						PUBLICA, LOCUINTE, MEDIU SI APE	63.464.244	15.478.000	11.992.000	11.343.279	11.343.279	3.815.007	7.528.272	7.401.482	
7002						LOCUINTE, SERVICII SI DEZVOLTARE	60.234.244	11.833.000	9.754.000	9.778.845	9.778.845	2.763.973	7.014.872	6.309.790	
			01			CHELTUIELI CURENTE	112.000	112.000	112.000	1.118	1.118	1.118		1.197.078	
			56			TITLUL VIII PROIECTE CU FINANTARE DIN FONDURI EXTERNE NERAMBURSABILE (FEN) POSTADERARE	112.000	112.000	112.000	1.118	1.118	1.118		1.197.078	
			56	01		Programe din Fondul European de Dezvoltare Regionala (FEDR)	112.000	112.000	112.000	1.118	1.118	1.118		1.195.482	

Capi- tol	Sub- capi- tol	Pa- ra- graf	Ar- ti- col	Ali- ne- at	Denumire indicator	Credite de angajament	Credite bugetare			Angajamente legale	Plati efectuate	Angajamente legale de platit	Cheltuieli efective			
							anuale aprobrate la finele perioadei de raportare	trimestriale cumulate								
A				B				1	2	3	4	5	6	7-5-6	8	
	56	01	01		Finantarea nationala											2.543
	56	01	02		Finantarea externa nerambursabila											1.173.997
	56	01	03		Cheltuieli neeligibile	112.000	112.000	112.000	112.000	1.118	1.118					18.942
	56	08			Programe Instrumentul European de Vecinatate si Parteneriat(ENP)											1.596
	56	08	01		Finantare nationala											153
	56	08	02		Finantarea externa nerambursabila											1.383
	56	08	03		Cheltuieli neeligibile											60
	70				CHELTUIELI DE CAPITAL	60.122.244	11.721.000	9.642.000	9.642.000	9.777.727	2.762.855	7.014.872	5.112.712			
	71				TITLUL XIII ACTIVE NEFINANCIARE	60.122.244	11.721.000	9.642.000	9.642.000	9.777.727	2.762.855	7.014.872	5.112.712			
	71	01			Active fixe	60.122.244	11.721.000	9.642.000	9.642.000	9.777.727	2.762.855	7.014.872	5.112.712			
	71	01	01		Constructii	57.922.700	9.312.000	8.081.000	8.081.000	8.744.934	2.212.282	6.532.652	4.423.234			
	71	01	02		Masini, echipamente si mijloace de transport								72.731			
	71	01	03		Mobilier, aparatura biroutica si alte active corporale								828			
	71	01	30		Alte active fixe (inclusiv reparatii capitale)	2.199.544	2.409.000	1.561.000	1.561.000	1.032.793	550.573	482.220	615.919			
7402					PROTECTIA MEDIULUI	3.230.000	3.645.000	2.238.000	2.238.000	1.564.434	1.051.034	513.400	1.091.692			
	70				CHELTUIELI DE CAPITAL	3.230.000	3.645.000	2.238.000	2.238.000	1.564.434	1.051.034	513.400	1.091.692			
	71				TITLUL XIII ACTIVE NEFINANCIARE	3.230.000	3.645.000	2.238.000	2.238.000	1.564.434	1.051.034	513.400	1.091.692			
	71	01			Active fixe	3.230.000	3.645.000	2.238.000	2.238.000	1.564.434	1.051.034	513.400	1.091.692			
	71	01	01		Constructii	1.347.000	843.000	473.000	473.000	298.319	5.119	293.200	4.938			
	71	01	02		Masini, echipamente si mijloace de transport											
	71	01	30		Alte active fixe	1.438.500	2.357.500	1.520.500	1.520.500	1.094.409	1.039.209	55.200	1.072.882			

Capi- tol	Sub- capi- tol	Pa- ra- graf	Gru- pa / Titlu	Ar- ti- col	Ali- ne- at	Denumire indicator	Credite de angajament	Credite bugetare			Angajamente legale	Plati efectuate	Angajamente legale de platit	Cheltuieli efective
								anuale aprobat la finele perioadei de raportare	trimestriale cumulate	3				
A						B	1	2	3	4	5	6	7=5-6	8
8000	02					(inclusiv reparatii capitale)	444.500	444.500	244.500	171.706	171.706	6.706	165.000	13.872
8102						Partea V-a ACTIUNI ECONOMICE	346.539.848	27.724.000	15.343.000	23.305.477	23.305.477	11.110.295	12.195.182	9.390.513
						COMBUSTIBILI SI ENERGIE	107.513.000	2.000.000	1.600.000	1.986.719	1.986.719	1.003.875	982.844	4.551.890
	70					CHELTUIELI DE CAPITAL	107.513.000	2.000.000	1.600.000	1.986.719	1.986.719	1.003.875	982.844	4.551.890
	71					TITLUL XIII ACTIVE NEFINANCIARE	107.513.000	2.000.000	1.600.000	1.986.719	1.986.719	1.003.875	982.844	4.551.890
	71	01				Active fixe	107.513.000	2.000.000	1.600.000	1.986.719	1.986.719	1.003.875	982.844	4.551.890
	71	01	01			Constructii	106.513.000	1.000.000	600.000	986.897	986.897	4.053	982.844	4.491.733
	71	01	02			Masini, echipamente si mijloace de transport								60.157
	71	01	30			Alte active fixe	1.000.000	1.000.000	1.000.000	999.822	999.822	999.822		
8402						(inclusiv reparatii capitale)	239.026.848	25.724.000	13.743.000	21.318.758	21.318.758	10.106.420	11.212.338	4.838.623
						TRANSPORTURI	3.118.000	3.118.000	3.118.000	2.821.134	2.821.134	85.736	2.735.398	15.000
	01					CHELTUIELI CURENTE								
	56					TITLUL VIII PROIECTE CU FINANTARE DIN FONDURI EXTERNE NERAMBURSABILE (FEN)	3.118.000	3.118.000	3.118.000	2.821.134	2.821.134	85.736	2.735.398	15.000
						POSTADERARE								
	56	01				Programe din Fondul European de Dezvoltare Regionala (FEDR)	3.118.000	3.118.000	3.118.000	2.821.134	2.821.134	85.736	2.735.398	15.000
	56	01	03			Cheltuieli neeligibile	3.118.000	3.118.000	3.118.000	2.821.134	2.821.134	85.736	2.735.398	15.000
	70					CHELTUIELI DE CAPITAL	235.908.848	22.606.000	10.625.000	18.497.624	18.497.624	10.020.684	8.476.940	4.823.623
	71					TITLUL XIII ACTIVE NEFINANCIARE	235.908.848	22.606.000	10.625.000	18.497.624	18.497.624	10.020.684	8.476.940	4.823.623
	71	01				Active fixe	235.908.848	22.606.000	10.625.000	18.497.624	18.497.624	10.020.684	8.476.940	4.823.623
	71	01	01			Constructii	232.825.848	19.523.000	10.400.000	18.436.649	18.436.649	9.980.604	8.456.045	4.647.900
	71	01	02			Masini, echipamente si mijloace de transport								
	71	01	30			Alte active fixe	225.000	225.000	25.000					74.061

Capi- tol	Sub- capi- tol	Pa- ra- graf	Gru- pa / Titlu	Ar- ti- col	Ali- ne- at	Denumire indicator	Credite de angajament	Credite bugetare		Angajamente bugetare	Angajamente legale	Plati efectuate	Angajamente legale de platit	Cheltuieli efective
								anuale aprobrate la finele perioadei de raportare	trimestriale cumulate					
			A			B	1	2	3	4	5	6	7=5-6	8
9902	97					(inclusiv reparatii capitale) excedent/deficit sect dezv	2.858.000	2.858.000 -2.195.000	200.000 -2.195.000	60.975	60.975	40.080 15.740.782	20.895	101.662

Conducatorul compartimentului
financiar-contabil

Conducatorul institutiei,



CONTUL DE EXECUTIE AL IMPRUMUTURILOR EXTERNE
SECTIUNEA DE DEZVOLTARE
30.06.2016

Capi- tol	Sub- capi- tol	Pa- ra- graf	Gru- pa / Titlu	Ar- ti- col	Al- ne- at	Denumire indicator	Credite de angajament	Credite bugetare			Angajamente legale	Plati efectuate	Angajamente legale de platit	Pag. 1 - lei-
								anuale aprobrate la finele perioadei de raportare	2	3				
5006						B	I							
8406						CREDITE EXTERNE		98.156.000	98.156.000	43.604.289	7.978.793	35.625.496		
						TRANSPORTURI		98.156.000	98.156.000	43.604.289	7.978.793	35.625.496		
	70					CHELTUIELI DE CAPITAL		98.156.000	98.156.000	43.604.289	7.978.793	35.625.496		
	71					TITLUL XIII ACTIVE NEFINANCIARE		98.156.000	98.156.000	43.604.289	7.978.793	35.625.496		
						Active fixe		98.156.000	98.156.000	43.604.289	7.978.793	35.625.496		
						Constructii		71.710.000	71.710.000	43.604.289	7.978.793	35.625.496		
						Masini, echipamente si mijloace de transport		26.446.000	26.446.000	43.604.289	7.978.793	35.625.496		

Conducatorul institutiei,

Conducatorul compartimentului
financiar-contabil

Anexa 15

Capi- tol	Sub- capi- tol	Pa- ra- graf	Gru- pa / Titlu	Ar- ti- col	Ali- ne- at	Denumire indicator	Credite de angajament	Credite bugetare			Angajamente legale	Plati efectuate	Angajamente legale de platit	Cheltuieli efective	
								anuale aprobrate la finele perioadei de raportare	2	3					4
						B	1			3	4	5	6	7-5-6	8
0						TOTAL JUDET GALATI				98.156.000	43.604.289	43.604.289	7.978.793	35.625.496	
5006						CREDITE EXTERNE				98.156.000	43.604.289	43.604.289	7.978.793	35.625.496	
8406						TRANSPORTURI				98.156.000	43.604.289	43.604.289	7.978.793	35.625.496	
	03					Transport rutier				98.156.000	43.604.289	43.604.289	7.978.793	35.625.496	
						Strazi				98.156.000	43.604.289	43.604.289	7.978.793	35.625.496	

Capi- tol	Sub- capi- tol	Pa- ra- graf	Gru- pa / Titlu	Ar- ti- col	Ali- ne- at	Denumire indicator	Credite de angajament	Credite bugetare			Angajamente legale	Plati efectuate	Angajamente legale de platit	Cheltuieli efective
								2	3	4				
0						B	1		3	4	5	6	7=5-6	8
						TOTAL JUDET GALATI								
5006			70			CREDITE EXTERNE		98.156.000	98.156.000	43.604.289	43.604.289	7.978.793	35.625.496	
			71			CHELTUIELI DE CAPITAL		98.156.000	98.156.000	43.604.289	43.604.289	7.978.793	35.625.496	
			71	01		TITLUL XIII ACTIVE NEFINANCIARE		98.156.000	98.156.000	43.604.289	43.604.289	7.978.793	35.625.496	
			71	01	01	Active fixe		98.156.000	98.156.000	43.604.289	43.604.289	7.978.793	35.625.496	
			71	01	01	Constructii		71.710.000	71.710.000	43.604.289	43.604.289	7.978.793	35.625.496	
			71	01	02	Masini, echipamente si mijloace de transport		26.446.000	26.446.000					
8406			70			TRANSPORTURI		98.156.000	98.156.000	43.604.289	43.604.289	7.978.793	35.625.496	
			71			CHELTUIELI DE CAPITAL		98.156.000	98.156.000	43.604.289	43.604.289	7.978.793	35.625.496	
			71	01		TITLUL XIII ACTIVE NEFINANCIARE		98.156.000	98.156.000	43.604.289	43.604.289	7.978.793	35.625.496	
			71	01		Active fixe		98.156.000	98.156.000	43.604.289	43.604.289	7.978.793	35.625.496	
			71	01	01	Constructii		71.710.000	71.710.000	43.604.289	43.604.289	7.978.793	35.625.496	
			71	01	02	Masini, echipamente si mijloace de transport		26.446.000	26.446.000					

Conducatorul institutiei,



Conducatorul compartimentului
financiar-contabil



CONTUL DE EXECUTIE AL IMPRUMUTURILOR INTERNE
SECTIUNEA DE DEZVOLTARE
30.06.2016

Capi- tol	Sub- capi- tol	Pa- ra- graf	Gru- pa / Titlu	Ar- ti- col	Ali- ne- at	Denumire indicator	Credite de angajament	Credite bugetare			Angajamente legale	Plati efectuate	Angajamente legale de platit	Cheltuieli efective
								anuale aprobat la finele perioadei de raportare	trimestriale cumulate					
A							1	2	3	4	5	6	7-5-6	8
5007			01			CREDITE INTERNE	3.933.000	49.678.500	49.678.500	46.796.192	46.796.192	20.732.901	12.240.950	
			56			CHELTUIELI CURENTE	3.933.000	3.933.000	3.933.000	2.330.773	2.330.773	1.011.727	3.564.937	
						TITLUL VIII PROIECTE CU FINANTARE DIN FONDURI EXTERNE NERAMBURSABILE (FEN)								
			56	01		POSTADERARE	3.933.000	3.933.000	3.933.000	2.330.773	2.330.773	1.011.727	3.564.937	
						Programe din Fondul European de Dezvoltare Regionala (FEDR)	3.933.000	3.933.000	3.933.000	2.330.773	2.330.773	1.011.727	3.564.937	
			56	01	01	Finantarea nationala								
			56	01	02	Finantarea externa nerambursabila								
			56	01	03	Cheltuieli neeligibile	3.933.000	3.933.000	3.933.000	2.330.773	2.330.773	1.011.727	3.564.937	
			70			CHELTUIELI DE CAPITAL								
			71			TITLUL XIII ACTIVE NEFINANCIARE								
			71	01		Active fixe								
			71	01	01	Constructii	14.138.000	45.745.500	45.745.500	44.465.419	44.465.419	19.721.174	8.676.013	
5107						AUTORITATI PUBLICE SI ACTIUNI EXTERNE								
			70			CHELTUIELI DE CAPITAL								
			71			TITLUL XIII ACTIVE NEFINANCIARE								
			71	01		Active fixe	14.138.000	45.745.500	45.745.500	44.465.419	44.465.419	19.721.174	8.676.013	
			71	01	01	Constructii	14.138.000	45.745.500	45.745.500	44.465.419	44.465.419	19.721.174	8.676.013	
						INVATAMANT								
6507						CHELTUIELI DE CAPITAL								
			71			TITLUL XIII ACTIVE NEFINANCIARE								
			71	01		Active fixe	14.138.000	45.745.500	45.745.500	44.465.419	44.465.419	19.721.174	8.676.013	
			71	01	01	Constructii	14.138.000	45.745.500	45.745.500	44.465.419	44.465.419	19.721.174	8.676.013	
						SANATATE								
6607						CHELTUIELI DE CAPITAL								
			70			TITLUL XIII ACTIVE NEFINANCIARE								
			71			Active fixe	1.652.000	1.652.000	1.652.000	1.651.404	1.651.404	19.059	1.810.988	
			71	01	01	Constructii	1.652.000	1.652.000	1.652.000	1.651.404	1.651.404	19.059	1.810.988	
						SANATATE								
			70			CHELTUIELI DE CAPITAL								
			71			Active fixe	1.652.000	1.652.000	1.652.000	1.651.404	1.651.404	19.059	1.810.988	
			71	01	01	Constructii	1.652.000	1.652.000	1.652.000	1.651.404	1.651.404	19.059	1.810.988	

Capi- tol	Sub- capi- tol	Pa- ra- graf	Gru- pa / Titlu	Ar- ti- col	Ali- ne- at	Denumire indicator	Credite de angajament	Credite bugetare		Angajamente bugetare	Angajamente legale	Plati efectuate	Angajamente legale de platit	Cheltuieli efective
								anuale aprobat la finele perioadei de raportare	trimestriale cumulate					
A						B	1	2	3	4	5	6	7=5-6	8
			56	01		POSTADERARE	1.662.000	1.662.000	1.662.000	819.010	819.010	819.010		
						Programe din Fondul European de Dezvoltare Regionala (FEDR)	1.662.000	1.662.000	1.662.000	819.010	819.010	819.010		
			56	01	03	Cheltuieli neeligibile	1.662.000	1.662.000	1.662.000	819.010	819.010	819.010		
			70			CHELTUIELI DE CAPITAL		14.025.500	14.025.500	13.388.011	13.388.011	6.625.061	6.762.950	5.302.830
			71			TITLUL XIII ACTIVE NEFINANCIARE		14.025.500	14.025.500	13.388.011	13.388.011	6.625.061	6.762.950	5.302.830
			71	01		Active fixe		14.025.500	14.025.500	13.388.011	13.388.011	6.625.061	6.762.950	5.302.830
			71	01	01	Construcții		14.025.500	14.025.500	13.388.011	13.388.011	6.625.061	6.762.950	5.302.830

Conducatorul institutiei,

Conducatorul compartimentului
financiar-contabil

Capi- tol	Sub- capi- tol	Pa- ra- graf	Ar- ti- col	Ali- ne- at	Denumire indicator	Credite de angajament	Credite bugetare		Angajamente bugetare	Angajamente legale	Plati efectuate	Angajamente legale de plati	Cheltuieli efective
							anuale aprobat la finele perioadei de raportare	trimestriale cumulate					
A					B	1	2	3	4	5	6	7=5-6	8
0					TOTAL JUDET GALATI								
5007					CREDITE INTERNE	3.933.000	49.678.500	49.678.500	46.796.192	46.796.192	26.063.291	20.732.901	12.240.950
5107					AUTORITATI PUBLICE SI ACTIUNI EXTERNE		14.138.000	14.138.000	14.129.523	14.129.523	6.657.297	7.472.226	
01					Autoritati executive si legislative		14.138.000	14.138.000	14.129.523	14.129.523	6.657.297	7.472.226	
03					Autoritati executive		14.138.000	14.138.000	14.129.523	14.129.523	6.657.297	7.472.226	
6507					INVATAMANT		224.500	224.500	224.247	224.247	79.790	144.457	
04					Invatamant secundar		224.500	224.500	224.247	224.247	79.790	144.457	
02					Invatamant secundar superior		224.500	224.500	224.247	224.247	79.790	144.457	
6607					SANATATE		1.652.000	1.652.000	1.651.404	1.651.404	1.632.345	19.059	
06					Servicii medicale in unitati sanitare cu paturi		1.652.000	1.652.000	1.651.404	1.651.404	1.632.345	19.059	
6607	06	01			Spitale generale		1.652.000	1.652.000	1.651.404	1.651.404	1.632.345	19.059	
6707					CULTURA, RECREERE SI RELIGIE		2.180.500	2.180.500	2.156.245	2.156.245	1.647.245	509.000	3.373.183
05					Servicii recreative si sportive		2.180.500	2.180.500	2.156.245	2.156.245	1.647.245	509.000	3.373.183
03					Intretinere gradini publice, parcuri zone verzi, baze sportive si de agrement		2.180.500	2.180.500	2.156.245	2.156.245	1.647.245	509.000	3.373.183
7007					LOCUINTE, SERVICII SI DEZVOLTARE	2.271.000	15.796.000	15.796.000	14.427.752	14.427.752	8.602.543	5.825.209	3.564.937
03					Locuinte	2.271.000	14.196.000	14.196.000	13.427.752	13.427.752	7.602.543	5.825.209	3.564.937
05		30			Alte cheltuieli in domeniul locuintelor	2.271.000	14.196.000	14.196.000	13.427.752	13.427.752	7.602.543	5.825.209	3.564.937
					Alimentare cu apa si amenajari hidrotehnice		600.000	600.000					
					Alimentare cu apa		600.000	600.000					
06					Iluminat public si electrificari	1.662.000	1.000.000	1.000.000	1.000.000	1.000.000	1.000.000	6.762.950	5.302.830
8407					TRANSPORTURI	1.662.000	15.687.500	15.687.500	14.207.021	14.207.021	7.444.071	6.762.950	5.302.830
03					Transport rutier	1.662.000	15.687.500	15.687.500	14.207.021	14.207.021	7.444.071	6.762.950	5.302.830
					Strazi	1.662.000	15.687.500	15.687.500	14.207.021	14.207.021	7.444.071	6.762.950	5.302.830

Capi- tol	Sub- capi- tol	Pa- ra- graf	Gru- pa / Titlu	Ar- ti- col	Ali- ne- at	Denumire indicator	Credite de angajament	Credite bugetare		Angajamente bugetare	Angajamente legale	Plati efectuate	Angajamente legale de platit	Cheltuieli efective
								anuale aprobate la finele perioadei de raportare	trimestriale cumulate					
A						B	1	2	3	4	5	6	7=5-6	8
0						TOTAL JUDET GALATI								
5007			01			CREDITE INTERNE	3.933.000	49.678.500	49.678.500	46.796.192	46.796.192	26.063.291	20.732.901	12.240.950
			56			CHELTUIELI CURENTE	3.933.000	3.933.000	3.933.000	2.330.773	2.330.773	1.319.046	1.011.727	3.564.937
						TITLUL VIII PROIECTE CU FINANTARE DIN FONDURI EXTERNE NERAMBURSABILE (FEN)								
			56	01		POSTADERARE	3.933.000	3.933.000	3.933.000	2.330.773	2.330.773	1.319.046	1.011.727	3.564.937
						Programe din Fondul European de Dezvoltare Regionala (FEDR)	3.933.000	3.933.000	3.933.000	2.330.773	2.330.773	1.319.046	1.011.727	3.564.937
			56	01	01	Finantarea nationala								1.810.988
			56	01	02	Finantarea externa nerambursabila								1.733.949
			56	01	03	Cheltuieli neeligibile	3.933.000	3.933.000	3.933.000	2.330.773	2.330.773	1.319.046	1.011.727	
			70			CHELTUIELI DE CAPITAL								
			71			TITLUL XIII ACTIVE NEFINANCIARE								
			71	01		Active fixe								8.676.013
			71	01	01	Constructii								8.676.013
5107						AUTORITATI PUBLICE SI ACTIUNI EXTERNE								
			70			CHELTUIELI DE CAPITAL								
			71			TITLUL XIII ACTIVE NEFINANCIARE								
			71	01		Active fixe								
			71	01	01	Constructii								
6507						INVTAMANT								
			70			CHELTUIELI DE CAPITAL								
			71			TITLUL XIII ACTIVE NEFINANCIARE								
			71	01		Active fixe								
			71	01	01	Constructii								
6607						SANATATE								
							1.652.000	1.652.000	1.651.404	1.651.404	1.651.404	1.632.345	1.9059	

Capi- tol	Pa- ra- graf	Gru- pa / Titlu	Ar- ti- col	Ali- ne- at	Denumire indicator	Credite de angajament	Credite bugetare		Angajamente bugetare	Angajamente legale	Plati efectuate	Angajamente legale de platit	Cheltuieli efective
							anuale aprobrate la finele perioadei de raportare	trimestriale cumulate					
A					B	1	2	3	4	5	6	7=5-6	8
					FONDURI EXTERNE NERAMBURSABILE (FEN)	1.662.000	1.662.000	1.662.000	819.010	819.010	819.010		
		56	01		POSTADERARE	1.662.000	1.662.000	1.662.000	819.010	819.010	819.010		
					Programe din Fondul European de Dezvoltare Regionala (FEDR)	1.662.000	1.662.000	1.662.000	819.010	819.010	819.010		
		56	01	03	Cheltuieli neeligibile		14.025.500	14.025.500	13.388.011	13.388.011	6.625.061	6.762.950	5.302.830
		70			CHELTUIELI DE CAPITAL		14.025.500	14.025.500	13.388.011	13.388.011	6.625.061	6.762.950	5.302.830
		71			TITLUL XIII ACTIVE NEFINANCIARE		14.025.500	14.025.500	13.388.011	13.388.011	6.625.061	6.762.950	5.302.830
		71	01		Active fixe		14.025.500	14.025.500	13.388.011	13.388.011	6.625.061	6.762.950	5.302.830
		71	01	01	Constructii		14.025.500	14.025.500	13.388.011	13.388.011	6.625.061	6.762.950	5.302.830

Conducatorul compartimentului
financiar-contabil

Conducatorul institutiei,




**CONTUL DE EXECUTIE AL IMPRUMUTURILOR INTERNE
SECTIUNEA DE DEZVOLTARE
30.06.2016**

Capi- tol	Sub- capi- tol	Pa- ra- graf	Gra- pa / Titlu	Ar- ti- col	Ali- ne- at	Denumire indicator	Credite de angajament	Credite bugetare			Angajamente legale	Plati efectuate	Angajamente legale de platit	Cheltuieli efective
								anuale aprobate la finele perioadei de raportare	trimestriale cumulate					
A						B	1	2	3	4	5	6	7=5-6	8
5007			01			CREDITE INTERNE	3.933.000	49.678.500	49.678.500	46.796.192	46.796.192	26.063.291	20.732.901	12.240.950
			56			CHELTUIELI CURENTE	3.933.000	3.933.000	3.933.000	2.330.773	2.330.773	1.319.046	1.011.727	3.564.937
			56	01		TITLUL VIII PROIECTE CU FINANTARE DIN FONDURI EXTERNE NERAMBURSABILE (FEN) POSTADERARE	3.933.000	3.933.000	3.933.000	2.330.773	2.330.773	1.319.046	1.011.727	3.564.937
			56	01	01	Programe din Fondul European de Dezvoltare Regionala (FEDR)	3.933.000	3.933.000	3.933.000	2.330.773	2.330.773	1.319.046	1.011.727	3.564.937
			56	01	02	Finantarea nationala								
			56	01	03	Finantarea externa nerambursabila								
			70			Che-tuieli neeligibile	3.933.000	3.933.000	3.933.000	2.330.773	2.330.773	1.319.046	1.011.727	1.753.949
			71			CHELTUIELI DE CAPITAL								
			71	01		TITLUL XIII ACTIVE NEFINANCIARE								
			71	01		Active fixe								
			71	01	01	Constructii	3.933.000	45.745.500	45.745.500	44.465.419	44.465.419	24.744.245	19.721.174	8.676.013
5107			70			AUTORITATI PUBLICE SI ACTIUNI EXTERNE								
			71			CHELTUIELI DE CAPITAL								
			71	01		TITLUL XIII ACTIVE NEFINANCIARE								
			71	01		Active fixe								
			71	01	01	Constructii	14.138.000	45.745.500	45.745.500	44.465.419	44.465.419	24.744.245	19.721.174	8.676.013
			70			CHELTUIELI DE CAPITAL								
			71			TITLUL XIII ACTIVE NEFINANCIARE								
			71	01		Active fixe								
			71	01	01	Constructii	14.138.000	14.138.000	14.138.000	14.129.523	14.129.523	6.657.297	7.472.226	8.676.013
6507			70			INVATAMANT		224.500	224.500	224.247	224.247	79.790	144.457	
			71			CHELTUIELI DE CAPITAL		224.500	224.500	224.247	224.247	79.790	144.457	
			71	01		TITLUL XIII ACTIVE NEFINANCIARE		224.500	224.500	224.247	224.247	79.790	144.457	
			71	01	01	Active fixe		224.500	224.500	224.247	224.247	79.790	144.457	
			71	01	01	Constructii		224.500	224.500	224.247	224.247	79.790	144.457	
6607			70			SANATATE		1.652.000	1.652.000	1.651.404	1.651.404	1.632.345	19.059	
			71			CHELTUIELI DE CAPITAL		1.652.000	1.652.000	1.651.404	1.651.404	1.632.345	19.059	

Capi- tol	Sub- capi- tol	Pa- ra- graf	Gru- pa / Titlu	Ar- ti- col	Ali- ne- at	Denumire indicator	Credite de angajament	Credite bugetare		Angajamente legale	Plati efectuate	Angajamente legale de platit	Cheltuieli efective	
								anuale aprobate la finele perioadei de raportare	trimestriale cumulate					
A						B	1	2	3	4	5	6	7=5-6	8
			56	01		POSTADERARE	1.662.000	1.662.000	1.662.000	819.010	819.010	819.010		
						Programe din Fondul European de Dezvoltare Regionala (FEDR)	1.662.000	1.662.000	1.662.000	819.010	819.010	819.010		
			56	01	03	Cheltuieli neeligibile	1.662.000	1.662.000	1.662.000	819.010	819.010	819.010		
			70			CHELTUIELI DE CAPITAL		14.025.500	14.025.500	13.388.011	6.625.061	6.762.950	5.302.830	
			71			TITLUL XIII ACTIVE NEFINANCIARE		14.025.500	14.025.500	13.388.011	6.625.061	6.762.950	5.302.830	
			71	01		Active fixe		14.025.500	14.025.500	13.388.011	6.625.061	6.762.950	5.302.830	
			71	01	01	Construcții		14.025.500	14.025.500	13.388.011	6.625.061	6.762.950	5.302.830	

Conducatorul institutiei,

Conducatorul compartimentului
financiar-contabil

Anexa 9


CONTUL DE EXECUTIE AL INSTITUTIILOR PUBLICE FINANTATE
DIN VENITURI PROPRII SI SUBVENTII DIN BUGETUL LOCAL - VENITURI
30.06.2016

Capi-Sub- tol capi- tol	Pa- ra- gra- ful	Ar- ti- col	Ali- ne- at	Denumire indicator	Prevederi bugetare anuale aprobrate la finele perioadei de raportare	Prevederi bugetare trimestriale cumulate	Drepturi constatate		Incasari realizate	Stingeri pe alte cai decat incasari	Drepturi constatate de incasat	
							Total, din care:	din anii precedenti				
A				B	1	2	3=4+5	4	5	6	7	8=3-6-7
0				TOTAL JUDET GALATI								
0001	10			TOTAL VENITURI-VENTURI PROPRII,SUBVENTII								
0002				I. VENITURI CURENTE	181.483.000	106.683.000	101.519.622	10.081.412	91.438.210	88.862.678	76.898	12.580.046
2900				C. VENITURI NEFISCALE	138.176.000	77.604.000	70.379.054	10.081.412	60.297.642	57.722.278	76.898	12.579.878
3000				CI. VENITURI DIN PROPRIETATE	138.176.000	77.604.000	70.379.054	10.081.412	60.297.642	57.722.278	76.898	12.579.878
3010				VENITURI DIN PROPRIETATE	1.031.000	726.000	1.143.922	841.017	302.905	324.913	8.833	810.176
05				Venituri din concesiuni si inchirieri	1.031.000	726.000	1.143.922	841.017	302.905	324.913	8.833	810.176
30				Alte venituri din concesiuni si inchirieri de catre institutiile publice	1.031.000	726.000	1.143.922	841.017	302.905	324.913	8.833	810.176
3300	10			C2. VANZARI DE BUNURI SI SERVICII	137.145.000	76.878.000	69.235.132	9.240.395	59.994.737	57.397.365	68.065	11.769.702
3310				VENITURI DIN PRESTARI DE SERVICII SI ALTE ACTIVITATI	136.585.000	76.539.000	68.898.302	8.951.281	59.947.021	57.337.526	50.544	11.510.232
3310	05			Taxe si alte venituri in invatamant	5.011.000	3.124.000	3.081.071	815.863	2.265.208	2.303.105	23.218	754.748
08				Venituri din prestari de servicii	66.055.000	38.253.000	32.668.802	4.579.275	28.089.527	22.687.238		9.981.564
13				Contributia de intretinere a persoanelor asistate	1.490.000	790.000	802.251	23.702	778.549	766.411		35.840
3310	14			Contributia elevilor si studentilor pentru internate, camine si cantine	2.399.000	1.772.000	1.106.241	21.263	1.084.978	1.100.465		5.776
3310	16			Venituri din valorificarea produselor obtinute din activitatea proprie sau anexa	158.000	75.000	40.737		40.737	40.737		
3310	17			Venituri din organizarea de cursuri de calificare si conversie profesionala, specializare si perfectionare	19.000	19.000	4.839		4.839	4.839		
3310	20			Venituri din cercetare			12.986		12.986	10.809		2.177

Capi-Sub- col	Pa- ra- graf	Gru- pa / Titlu	Ali- ne- at	Denumire indicator	Prevederi bugetare anuale aprobrate la finele perioadei de raportare	Prevederi bugetare trimestriale cumulate	Drepturi constatate			Incasari realizate	Stingeri pe alte cai decat incasari	Drepturi constatate de incasat
							Total, din care:	din anii precedenti	din anul curent			
A				B	1	2	3=4+5	4	5	6	7	8=3-6-7
3310	21			Venituri din contractele incheiate cu casele de asigurari sociale de sanatate	52.906.000	28.241.000	26.969.018	3.366.307	23.602.711	26.352.507	3.464	613.047
3310	30			Venituri din contractele incheiate cu directiile de sanatate publica din sume alocate de la bugetul de stat	7.045.000	3.525.000	3.047.987		3.047.987	3.047.987		
3310	31			Venituri din contractele incheiate cu directiile de sanatate publica din sume alocate din venituri proprii ale Ministerului Sanatatii	760.000	380.000	522.241		522.241	515.014		7.227
3310	50			Alte venituri din prestari de servicii si alte activitati	742.000	360.000	642.129	144.871	497.258	508.414	23.862	109.853
3510				AMENZI, PENALITATI SI CONFISCARI	120.000	67.000	288.811	260.381	28.430	36.889		251.922
	50			Alte amenzi, penalitati si confiscari	120.000	67.000	288.811	260.381	28.430	36.889		251.922
3610				DIVERSE VENITURI	440.000	272.000	36.975	25.448	11.527	12.891	16.536	7.548
	32			Sume provenite din finantarea bugetara a anilor precedenti			8.136		8.136	8.136		
3610	32	03		Sume provenite din finantarea bugetara a anilor precedenti, aferente sectiunii de functionare			8.136		8.136	8.136		
3610	50			Alte venituri	440.000	272.000	28.839	25.448	3.391	4.755	16.536	7.548
3710				TRANSFERURI VOLUNTARE, ALTELE DECAT SUBVENTIILE			11.044	3.285	7.759	10.059	985	
3710	01			Donatii si sponsorizari			11.044	3.285	7.759	10.059	985	
	03			Varsaminte din sectiunea de functionare pentru finantarea sectiunii de dezvoltare a bugetului local	-6.230.000	-4.012.000	-1.100.000		-1.100.000	-1.100.000		

Capi- tol	Sub- capi- tol	Pa- ra- gra- ful	Ar- ti- col	Ali- ne- at	Denumire indicator	Prevederi bugetare anuale aprobrate la finele perioadei de raportare	Prevederi bugetare trimestriale cumulate	Drepturi constatate			Incasari realizate	Stingeri pe alte cai decat incasari	Drepturi constatate de incasat
								Total, din care:	din anii precedenti	din anul curent			
A					B	1	2	3=4+5	4	5	6	7	8=3-6-7
3710	04				Varsaminte din sectiunea de functionare	6.230.000	4.012.000	1.100.000	1.100.000	1.100.000	1.100.000		
3900	10				II. VENITURI DIN CAPITAL			1.980	1.980	1.980	1.812		168
3910					VENITURI DIN VALORIFICAREA UNOR BUNURI			1.980	1.980	1.980	1.812		168
	01				Venituri din valorificarea unor bunuri ale institutiilor publice			1.980	1.980	1.980	1.812		168
4010					INCASARI DIN RAMBURSAREA IMPRUMUTURILOR ACORDATE			2.428.653	2.428.653	2.428.653	2.428.653		
4010	15				Sume utilizate din excedentul anului precedent pentru efectuarea de cheltuieli			2.428.653	2.428.653	2.428.653	2.428.653		
4010	15	01			Sume utilizate de administratiile locale din excedentul anului precedent pentru sectiunea de functionare			12.500	12.500	12.500	12.500		
4010	15	02			Sume utilizate de administratiile locale din excedentul anului precedent pentru sectiunea de dezvoltare			2.416.153	2.416.153	2.416.153	2.416.153		
4110					ALTE OPERATIUNI FINANCIARE			7.488.136	7.488.136	7.488.136	7.488.136		
	06				Sume din excedentul anului precedent pentru acoperirea gollerilor temporare de casa			7.488.136	7.488.136	7.488.136	7.488.136		
4100	10				IV. SUBVENTII	43.307.000	29.079.000	21.221.799	21.221.799	21.221.799	21.221.799		
4310					SUBVENTII DE LA ALTE ADMINISTRATII	43.307.000	29.079.000	21.221.799	21.221.799	21.221.799	21.221.799		
	09				Subventii pentru institutii publice	31.888.000	20.532.000	16.719.403	16.719.403	16.719.403	16.719.403		
	10				Subventii din bugetele locale pentru finantarea cheltuielilor curente din domeniul sanatatii	5.950.000	3.750.000	2.987.351	2.987.351	2.987.351	2.987.351		

Capi- tol	Sub- capi- tol	Pa- ra- gra- ful	Ar- ti- col	Ali- ne- at	Denumire indicator	Prevederi bugetare		Prevederi bugetare trimestriale cumulate	Drepturi constatate			Incasari realizate	Stingeri pe alte cai decat incasari	Drepturi constatate de incasat	
						anuale aprobate la finele perioadei de raportare	1		2	Total, din care:	din anii precedenti				din anul curent
4310	14				B										
					Subventii din bugetele locale pentru finantarea cheltuielilor de capital din domeniul sanatatii	3.059.000		2.741.000							
					Subventii pentru institutii publice	2.410.000		2.056.000							
4310	19								336.643		336.643				
									1.178.402		1.178.402				



Capi- tol	Sub- capi- tol	Pa- ra- graf	Gru- pa / Titlu	Ar- ti- col	Ali- ne- at	Denumire indicator	Credite de angajament	Credite bugetare			Angajamente legale	Plati efectuate	Angajamente legale de platit	Cheltuieli efective
								anuale aprobat la finele perioadei de raportare	2	3				
			A			B	1							
6810						ASIGURARI SI ASISTENTA SOCIALA		7.010.000	5.107.000	5.511.309	3.770.396	1.740.913	3.575.934	
	04					Asistenta acordata persoanelor in varsta		5.211.000	3.513.000	4.059.068	3.009.354	1.049.714	2.763.415	
	12					Unitati de asistenta medico-sociale		1.799.000	1.594.000	1.452.241	761.042	691.199	812.519	
7010						LOCUINTE, SERVICII SI DEZVOLTARE		1.766.000	976.000	830.671	381.735	448.936	604.301	
	50					Alte servicii in domeniile locuintelor, serviciilor si dezvoltarii comunale		1.766.000	976.000	830.671	381.735	448.936	604.301	
7410						PROTECTIA MEDIULUI		47.338.000	27.530.000	22.916.757	18.727.231	4.189.526	16.059.212	
	05					Salubritate si gestiunea deseurilor		47.338.000	27.530.000	22.916.757	18.727.231	4.189.526	16.059.212	
	01					Salubritate		44.208.000	25.707.000	21.624.126	17.781.385	3.842.741	14.393.943	
	02					Colectarea, tratarea si distrugerea deseurilor		3.130.000	1.823.000	1.292.631	945.846	346.785	1.665.269	
8410						TRANSPORTURI		14.253.000	8.274.000	3.443.096	2.906.600	536.496	3.151.499	
	50					Alte cheltuieli in domeniul transporturilor		14.253.000	8.274.000	3.443.096	2.906.600	536.496	3.151.499	
8710						ALTE ACTIUNI ECONOMICE		1.807.000	940.000	999.402	492.380	507.022	481.557	
	50					Alte actiuni economice		1.807.000	940.000	999.402	492.380	507.022	481.557	

Anexa 46.

Capi- tol	Sub- capi- tol	Pa- ra- graf	Gru- pa / Titlu	Ar- ti- col	Ali- ne- at	Denumire indicator	Credite de angajament	Credite bugetare			Angajamente legale bugetare	Angajamente legale	Plati efectuate	Angajamente legale de platit	Cheltuieli efective
								anuale aprobrate la finele perioadei de raportare	2	3					
0						B	I								
5010						TOTAL JUDET GALATI									
						TOTAL CHELTUIELI DIN VENITURI PROPRII SI SUBVENȚII									
			01			CHELTUIELI CURENTE									
			10			TITLUL I CHELTUIELI DE PERSONAL									
			10	01		Cheltuieli salariale in bani									
			10	01	01	Salarii de baza	189.884.000	115.084.000	124.927.905	124.927.905	77.527.873	47.400.032	76.512.635		
			10	01	05	Sporuri pentru conditii de munca	175.530.000	103.620.000	122.083.240	122.083.240	75.629.699	46.453.541	74.884.646		
			10	01	06	Alte sporuri	78.138.000	44.292.000	78.138.000	78.138.000	37.600.527	40.537.473	37.648.277		
			10	01	10	Fond pentru posturi ocupate prin cumul	57.756.000	33.028.000	57.756.000	57.756.000	28.278.744	29.477.256	28.373.003		
			10	01	11	Fond aferent platii cu ora	44.742.000	25.692.000	44.742.000	44.742.000	21.962.656	22.779.344	22.046.371		
			10	01	12	Indemnizatii plătite unor persoane din afara unitatii	6.278.000	3.523.000	6.278.000	6.278.000	3.303.942	2.974.058	3.358.831		
			10	01	13	Indemnizatii de delegare	4.885.000	2.664.000	4.885.000	4.885.000	2.354.362	2.530.638	2.226.407		
			10	02	01	Cheltuieli salariale in natura	140.000	70.000	140.000	140.000	53.510	86.490	67.629		
			10	02	02	Tichete de masa	303.000	206.000	303.000	303.000	105.110	197.890	106.527		
			10	02	03	Norme de hrana	20.000	10.000	20.000	20.000	6.420	13.580	8.171		
			10	03	01	Contributii de asigurari sociale de stat	52.000	32.000	52.000	52.000	3.119	48.881	2.974		
			10	03	02	Contributii de asigurari de somaj	1.336.000	831.000	1.336.000	1.336.000	489.625	846.375	556.093		
			10	03	03	Contributii de asigurari sociale de sanatate	5.747.000	3.249.100	5.747.000	5.747.000	2.809.686	2.937.314	2.813.407		
			10	03	04	Contributii de asigurari pentru accidente de munca si boli profesionale	2.721.000	1.509.100	2.721.000	2.721.000	1.176.590	1.544.410	1.180.311		
			10	03	05	Contributii de asigurari de somaj	3.026.000	1.740.000	3.026.000	3.026.000	1.633.096	1.392.904	1.633.096		
			10	03	06	Contributii de asigurari sociale de sanatate	14.635.000	8.014.900	14.635.000	14.635.000	6.512.097	8.122.903	6.461.867		
			10	03	07	Contributii de asigurari pentru accidente de munca si boli profesionale	10.339.000	5.605.900	10.339.000	10.339.000	4.565.488	5.773.512	4.519.334		
			10	03	08	Contributii de asigurari de somaj	320.100	183.800	320.100	320.100	141.237	178.863	150.599		
			10	03	09	Contributii de asigurari sociale de sanatate	3.195.100	1.775.400	3.195.100	3.195.100	1.500.085	1.695.015	1.474.911		
			10	03	10	Contributii de asigurari pentru accidente de munca si boli profesionale	194.100	108.100	194.100	194.100	77.707	116.393	78.933		

Capi- tol	Sub- capi- tol	Pa- ra- graf	Gru- pa / Titlu	Ar- ti- col	Al- ne- at	Denumire indicator	Credite de angajament	Credite bugetare		Angajamente bugetare	Angajamente legale	Plati efectuate	Angajamente legale de platit	Cheltuieli efective			
								anuale aprobat la finele perioadei de raportare	trimestriale cumulate								
A					B					1	2	3	4	5	6	7=5-6	8
			10	03	06	Contributii pentru concedii si indemnizatii				586.700	341.700	586.700	227.580	359.120	238.090		
			20			TITLUL II BUNURI SI SERVICII				91.640.000	55.832.000	38.404.410	34.798.427	3.605.983	33.785.278		
			20	01		Bunuri si servicii				49.359.700	29.274.800	21.410.286	19.306.579	2.103.707	11.204.142		
			20	01	01	Furnituri de birou				588.000	356.700	217.279	199.845	17.434	279.866		
			20	01	02	Materiale pentru curatenie				1.370.000	776.800	495.525	423.688	71.837	616.502		
			20	01	03	Incalzit, iluminat si forta motrica				3.636.000	2.596.200	1.915.179	1.816.592	98.587	1.509.539		
			20	01	04	Apa, canal si salubritate				1.480.000	874.600	616.960	570.841	46.119	538.563		
			20	01	05	Carburanti si lubrifianti				4.743.000	2.706.900	1.878.420	1.511.495	366.925	1.604.385		
			20	01	06	Piese de schimb				1.644.000	1.056.000	744.167	472.287	271.880	760.587		
			20	01	07	Transport				92.000	59.100	27.150	27.150		27.302		
			20	01	08	Posta, telecomunicatii, radio, tv, internet				520.200	318.500	245.285	212.307	32.978	223.834		
			20	01	09	Materiale si prestari de servicii cu caracter functional				12.282.500	7.051.000	4.611.901	4.323.324	288.577	3.978.996		
			20	01	30	Alte bunuri si servicii pentru intretinere si functionare				23.004.000	13.479.000	10.658.420	9.749.050	909.370	1.664.568		
			20	02		Reparatii curente				2.127.000	1.162.000	481.566	446.848	34.718	444.129		
			20	03		Hrana				8.801.000	5.810.700	4.536.979	4.100.402	436.577	4.339.131		
			20	03	01	Hrana pentru oameni				8.801.000	5.810.700	4.536.979	4.100.402	436.577	4.339.131		
			20	04		Medicamente si materiale sanitare				8.851.000	5.443.000	4.081.972	3.469.427	612.545	4.057.566		
			20	04	01	Medicamente				3.738.000	2.536.000	1.399.623	1.212.929	186.694	1.548.630		
			20	04	02	Materiale sanitare				2.387.000	1.252.000	1.146.128	918.267	227.861	1.137.085		
			20	04	03	Reactivi				2.275.000	1.365.000	1.372.004	1.201.080	170.924	1.197.236		
			20	04	04	Dezinfectanti				451.000	290.000	164.217	137.151	27.066	174.615		
			20	05		Bunuri de natura obiectelor de inventar				2.916.500	2.085.500	1.279.323	1.062.226	217.097	739.715		

Capi- tol	Sub- capi- tol	Pa- ra- graf	Gru- pa / Titlu	Ar- ti- col	Ali- ne- at	Denumire indicator	Credite de angajament	Credite bugetare		Angajamente bugetare	Angajamente legale	Plati efectuate	Angajamente legale de platit	Cheltuieli efective
								anuale aprobrate la finele perioadei de raportare	trimestriale cumulate					
A						B	1	2	3	4	5	6	7=5-6	8
			59			TITLUL XI ALTE CHELTUIELI		5.752.000	3.496.000	5.540.830	5.540.830	3.230.745	2.310.085	3.247.913
			59	01		Burse		310.000	156.000	98.830	98.830	98.830		115.998
			59	11		Asociatii si fundatii		5.442.000	3.340.000	5.442.000	5.442.000	3.131.915	2.310.085	3.131.915
			70			CHELTUIELI DE CAPITAL		14.354.000	11.464.000	2.844.665	2.844.665	1.898.174	946.491	1.627.989
			71			TITLUL XIII ACTIVE NEFINANCIARE		14.354.000	11.464.000	2.844.665	2.844.665	1.898.174	946.491	1.627.989
			71	01		Active fixe		14.354.000	11.464.000	2.844.665	2.844.665	1.898.174	946.491	1.627.989
			71	01	01	Constructii		1.419.000	1.419.000	688.492	688.492	12.025	676.467	34.337
			71	01	02	Masini, echipamente si mijloace de transport		11.610.000	8.726.000	1.819.162	1.819.162	1.623.446	195.716	1.292.820
			71	01	03	Mobilier, aparatura birotica si alte active corporale		349.000	349.000	152.118	152.118	152.118		50.533
			71	01	30	Alte active fixe (inclusiv reparatii capitale)		976.000	970.000	184.893	184.893	110.585	74.308	250.299
6110						ORDINE PUBLICA SI SIGURANTA NATIONALA		15.757.000	9.530.000	12.137.300	12.137.300	6.709.258	5.428.042	6.506.411
			01			CHELTUIELI CURENTE		13.892.000	8.019.000	11.544.593	11.544.593	6.151.507	5.393.086	6.215.473
			10			TITLUL I CHELTUIELI DE PERSONAL		10.855.000	6.215.000	10.855.000	10.855.000	5.627.707	5.227.293	5.652.737
			10	01		Cheltuieli salariale in bani		6.375.000	3.624.000	6.375.000	6.375.000	3.254.941	3.120.059	3.276.194
			10	01	01	Salarii de baza		6.037.000	3.431.000	6.037.000	6.037.000	3.104.827	2.952.173	3.124.966
			10	01	13	Indemnizatii de delegare		5.000	3.000	5.000	5.000		5.000	
			10	01	30	Alte drepturi salariale in bani		333.000	190.000	333.000	333.000	150.114	182.886	151.228
			10	02		Cheltuieli salariale in natura		3.026.000	1.740.000	3.026.000	3.026.000	1.633.096	1.392.904	1.633.096
			10	02	02	Norme de hrana		3.026.000	1.740.000	3.026.000	3.026.000	1.633.096	1.392.904	1.633.096
			10	03		Contributii		1.454.000	851.000	1.454.000	1.454.000	739.670	714.330	743.447
			10	03	01	Contributii de asigurari sociale de stat		1.006.000	573.000	1.006.000	1.006.000	516.903	489.097	520.497
			10	03	02	Contributii de asigurari de somaj		32.000	19.000	32.000	32.000	16.093	15.907	16.185

Capi- tol	Sub- capi- tol	Pa- ra- graf	Gru- pa / Titlu	Ar- ti- col	Ali- ne- at	Denumire indicator	Credite de angajament	Credite bugetare			Angajamente legale	Plati efectuate	Angajamente legale de platit	Cheltuieli efective
								anuale aprobate la finele perioadei de raportare	trimestriale cumulate					
A						B	1	2	3	4	5	6	7=5-6	8
	10	03	03			Contributii de asigurari sociale de sanatate		331.000	189.000	331.000	331.000	169.238	161.762	170.343
	10	03	04			Contributii de asigurari pentru accidente de munca si boli profesionale		17.000	10.000	17.000	17.000	8.516	8.484	8.577
	10	03	06			Contributii pentru concedii si indemnizatii		68.000	60.000	68.000	68.000	28.920	39.080	27.845
	20					TITLUL II BUNURI SI SERVICII		3.037.000	1.804.000	689.593	689.593	523.800	165.793	562.736
	20	01				Bunuri si servicii		1.004.000	575.000	275.196	275.196	206.883	68.313	368.709
	20	01	01			Furnituri de birou		50.000	35.000	24.986	24.986	24.986		22.234
	20	01	02			Materiale pentru curatenie		15.000	10.000	1.453	1.453	1.453		5.557
	20	01	03			Incalziti, iluminat si forta motrica		219.000	150.000	114.618	114.618	58.009	56.609	100.092
	20	01	04			Apa, canal si salubritate		20.000	12.000	5.562	5.562	4.818	744	4.883
	20	01	05			Carburanti si lubrifianti		362.000	161.000	2.952	2.952	2.952		103.822
	20	01	06			Piese de schimb		30.000	20.000	3.495	3.495	3.495		8.503
	20	01	08			Posta, telecomunicatii, radio, tv, internet		80.000	47.000	35.498	35.498	33.270	2.228	34.572
	20	01	09			Materiale si prestari de servicii cu caracter functional		120.000	80.000	48.408	48.408	44.701	3.707	48.408
	20	01	30			Alte bunuri si servicii pentru intretinere si functionare		108.000	60.000	38.224	38.224	33.199	5.025	40.638
	20	02				Reparatii curente		685.000	430.000	60.498	60.498	60.498		60.498
	20	05				Bunuri de natura obiectelor de inventar		657.000	422.000	231.319	231.319	139.637	91.682	2.297
	20	05	01			Uniforme si echipament		497.000	300.000	214.596	214.596	122.914	91.682	2.221
	20	05	30			Alte obiecte de inventar		160.000	122.000	16.723	16.723	16.723		76
	20	06				Deplasari, detasari, transferari		300.000	150.000	7.960	7.960	4.180	3.780	7.960
	20	06	01			Deplasari interne, detasari, transferari		300.000	150.000	7.960	7.960	4.180	3.780	7.960

Capi- tol	Pa- ra- gra- f	Gru- pa / Titlu col	Ali- ne- at	Denumire indicator	Credite de angajament	Credite bugetare			Angajamente legale	Plati efectuate	Angajamente legale de platit	Cheltuieli efective
						anuale aprobrate la finele perioadei de raportare	trimestriale cumulate					
A				B	I	2	3	4	5	6	7=5-6	8
	20	11		Carti, publicatii si materiale documentare		5.000	3.000	1.179	1.179	1.179		3.115
	20	13		Pregatire profesionala		119.000	44.000	19.540	19.540	17.780	1.760	19.540
	20	14		Protectia muncii		37.000	11.000	1.814	1.814	1.814		2.170
	20	15		Munite, furnituri si armament de natura activelor fixe pentru armata		47.000	35.000	11.975	11.975	11.975		15.392
	20	30		Alte cheltuieli		183.000	134.000	80.112	80.112	79.854	258	83.055
	20	30	03	Prime de asigurare non-viata		83.000	50.000	45.657	45.657	45.657		48.600
	20	30	04	Chirii		42.000	26.000	21.705	21.705	21.705		21.705
	20	30	30	Alte cheltuieli cu bunuri si servicii		58.000	58.000	12.750	12.750	12.492	258	12.750
	70			CHELTUIELI DE CAPITAL		1.865.000	1.511.000	592.707	592.707	557.751	34.956	290.938
	71			TITLUL XIII ACTIVE NEFINANCIARE		1.865.000	1.511.000	592.707	592.707	557.751	34.956	290.938
	71	01		Active fixe		1.865.000	1.511.000	592.707	592.707	557.751	34.956	290.938
	71	01	01	Constructii		69.000	69.000	12.025	12.025	12.025		34.337
	71	01	02	Masini, echipamente si mijloace de transport		1.455.000	1.101.000	577.982	577.982	543.026	34.956	248.788
	71	01	03	Mobilier, aparatura birotica si alte active corporale		6.000	6.000					5.349
	71	01	30	Alte active fixe (inclusiv reparatii capitale)		335.000	335.000	2.700	2.700	2.700		2.464
6510				INVATAMANT		8.673.000	5.728.000	3.749.057	3.749.057	3.478.534	270.523	3.888.506
	01			CHELTUIELI CURENTE		8.582.000	5.643.000	3.749.057	3.749.057	3.478.534	270.523	3.810.835
	10			TITLUL I CHELTUIELI DE PERSONAL		173.000	141.000	173.000	173.000	30.657	142.343	32.449
	10	01		Cheltuieli salariale in bani		123.000	96.000	123.000	123.000	25.114	97.886	26.576
	10	01	11	Fond aferent platii cu ora		123.000	96.000	123.000	123.000	25.114	97.886	26.576
	10	03		Contributii		50.000	45.000	50.000	50.000	5.543	44.457	5.873

Capi- tol	Sub- capi- tol	Pa- ra- graf	Gru- pa / Titlu	Ar- ti- col	Ali- ne- at	Denumire indicator	Credite de angajament	Credite bugetare		Angajamente bugetare	Angajamente legale	Plati efectuate	Angajamente legale de platit	Cheltuieli efective
								anuale aprobrate la finele perioadei de raportare	trimestriale cumulate					
A						B	1	2	3	4	5	6	7=5-6	8
	10	03	01			Contributii de asigurari sociale de stat		22.000	18.000	22.000	22.000	3.967	18.033	4.197
	10	03	02			Contributii de asigurari de somaj		6.600	6.600	6.600	6.600	124	6.476	132
	10	03	03			Contributii de asigurari sociale de sanatate		10.100	9.100	10.100	10.100	1.308	8.792	1.384
	10	03	04			Contributii de asigurari pentru accidente de munca si boli profesionale		5.600	5.600	5.600	5.600	35	5.565	38
	10	03	06			Contributii pentru concedii si indemnizatii		5.700	5.700	5.700	5.700	109	5.591	122
	20					TITLUL II BUNURI SI SERVICII		8.409.000	5.502.000	3.576.057	3.576.057	3.447.877	128.180	3.778.386
	20	01				Bunuri si servicii		1.526.200	1.081.300	593.275	593.275	548.886	44.389	562.589
	20	01	01			Furnituri de birou		72.000	50.700	22.282	22.282	20.244	2.038	24.402
	20	01	02			Materiale pentru curatenie		141.000	96.800	54.508	54.508	51.032	3.476	67.359
	20	01	03			Incalziti, iluminat si forta motrica		335.000	215.200	143.600	143.600	133.439	10.161	132.183
	20	01	04			Apa, canal si salubritate		167.000	128.100	43.925	43.925	39.835	4.090	39.797
	20	01	05			Carburanti si lubrifianti		61.000	40.900	17.094	17.094	16.000	1.094	16.443
	20	01	06			Piese de schimb		13.000	11.000	2.893	2.893	2.893		2.893
	20	01	07			Transport		12.000	10.100	684	684	684		685
	20	01	08			Posta, telecomunicatii, radio, tv, internet		63.200	48.500	27.427	27.427	27.420	7	27.371
	20	01	09			Materiale si prestari de servicii cu caracter functional		145.000	105.500	71.048	71.048	60.613	10.435	51.838
	20	01	30			Alte bunuri si servicii pentru intretinere si functionare		517.000	374.500	209.814	209.814	196.726	13.088	199.618
	20	02				Reparatii curente		120.000	89.000	25.315	25.315	10.315	15.000	10.315
	20	03				Hrana		6.278.000	4.006.700	2.874.220	2.874.220	2.807.749	66.471	2.972.254

Capi- tol	Sub- capi- tol	Pa- ra- graf	Gru- pa / Titlu	Ar- ti- col	Ali- ne- at	Denumire indicator	Credite de angajament	Credite bugetare			Angajamente legale de platit	Plati efectuate	Cheltuieli efective	
								anuale aprobate la finele perioadei de raportare	trimestriale cumulate					
A						B	I	2	3	4	5	6	7=5-6	8
	20	03	01			Hrana pentru oameni		6.278.000	4.006.700	2.874.220	2.874.220	2.807.749	66.471	2.972.254
	20	04				Medicamente si materiale sanitare		1.000						
	20	04	01			Medicamente		1.000						
	20	05				Bunuri de natura obiectelor de inventar		239.500	152.500	25.312	25.312	23.992	1.320	172.990
	20	05	30			Alte obiecte de inventar		239.500	152.500	25.312	25.312	23.992	1.320	172.990
	20	06				Deplasari, detasari, transferari		17.000	15.000	390	390	390		390
	20	06	01			Deplasari interne, detasari, transferari		17.000	15.000	390	390	390		390
	20	11				Carti, publicatii si materiale documentare		8.000	6.000	300	300	300		2.602
	20	13				Pregatire profesionala		29.000	20.700	2.870	2.870	2.870		2.870
	20	14				Protectia muncii		13.300	10.300	4.219	4.219	4.219		4.220
	20	30				Alte cheltuieli		177.000	120.500	50.156	50.156	49.156	1.000	50.156
	20	30	30			Alte cheltuieli cu bunuri si servicii		177.000	120.500	50.156	50.156	49.156	1.000	50.156
	70					CHELTUIELI DE CAPITAL		91.000	85.000					77.671
	71					TITLUL XIII ACTIVE NEFINANCIARE		91.000	85.000					77.671
	71	01				Active fixe		91.000	85.000					77.671
	71	01	02			Masini, echipamente si mijloace de transport		91.000	85.000					77.671
	71	01	03			Mobilier, aparatura birou si alte active corporale								25.618
	71	01	30			Alte active fixe (inclusiv reparatii capitale)								14.425
6610						SANATATE		91.000	85.000	63.063.564	63.063.564	33.091.105	29.972.459	37.628
	01					CHELTUIELI CURENTE		79.529.000	47.718.000					34.103.491
	10					TITLUL I CHELTUIELI DE PERSONAL		73.571.000	42.078.000	61.850.835	61.850.835	32.642.885	29.207.950	33.370.241
	10	01				Cheltuieli salariale in bani		51.033.000	28.115.000	51.033.000	51.033.000	23.642.181	27.390.819	23.606.315
								39.516.000	21.918.000	39.516.000	39.516.000	18.547.471	20.968.529	18.525.247

Capi- tol	Sub- capi- tol	Pa- ra- graf	Gru- pa / Titlu	Ar- ti- col	Ali- ne- at	Denumire indicator	Credite de angajament	Credite bugetare		Angajamente bugetare	Angajamente legale	Plati efectuate	Angajamente legale de platit	Cheltuieli efective
								anuale aprobat la finele perioadei de raportare	trimestriale cumulate					
A			B			1	2	3	4	5	6	7=5-6	8	
	10	01	01			Salarii de baza	28.555.000	15.840.000	28.555.000	28.555.000	13.056.153	15.498.847	12.983.866	
	10	01	05			Sporuri pentru conditii de munca	5.920.000	3.315.000	5.920.000	5.920.000	3.146.368	2.773.632	3.218.180	
	10	01	06			Alte sporuri	4.490.000	2.425.000	4.490.000	4.490.000	2.144.373	2.343.627	2.142.581	
	10	01	11			Fond aferent platii cu ora	180.000	110.000	180.000	180.000	79.996	100.004	79.951	
	10	01	13			Indemnizatii de delegare	13.000	6.000	13.000	13.000	255	12.745	255	
	10	01	30			Alte drepturi salariale in bani	358.000	222.000	358.000	358.000	120.326	237.674	100.414	
	10	02	01			Cheltuieli salariale in natura	1.916.000	1.058.000	1.916.000	1.916.000	863.548	1.052.452	862.912	
	10	02	01			Tichete de masa	1.916.000	1.058.000	1.916.000	1.916.000	863.548	1.052.452	862.912	
	10	03	01			Contributii	9.601.000	5.139.000	9.601.000	9.601.000	4.231.162	5.369.838	4.218.156	
	10	03	01			Contributii de asigurari sociale de stat	6.919.000	3.669.000	6.919.000	6.919.000	2.957.470	3.961.530	2.953.716	
	10	03	02			Contributii de asigurari de somaj	198.000	110.000	198.000	198.000	91.223	106.777	91.130	
	10	03	03			Contributii de asigurari sociale de sanatate	1.980.000	1.097.000	1.980.000	1.980.000	964.511	1.015.489	962.894	
	10	03	04			Contributii de asigurari pentru accidente de munca si boli profesionale	117.000	61.000	117.000	117.000	51.713	65.287	51.633	
	10	03	06			Contributii pentru concedii si indemnizatii	387.000	202.000	387.000	387.000	166.245	220.755	158.783	
	20					TITLUL II BUNURI SI SERVICII	22.228.000	13.807.000	10.719.005	10.719.005	8.901.874	1.817.131	9.444.750	
	20	01	01			Bunuri si servicii	8.416.000	5.164.000	4.240.133	4.240.133	3.537.226	702.907	3.668.461	
	20	01	01			Furnituri de birou	340.000	190.000	119.843	119.843	109.075	10.768	135.236	
	20	01	02			Materiale pentru curatenie	910.000	520.000	311.818	311.818	247.725	64.093	385.913	
	20	01	03			Incalzit, iluminat si forta motrica	2.000.000	1.430.000	1.032.394	1.032.394	1.008.805	23.589	723.419	
	20	01	04			Apa, canal si salubritate	980.000	550.000	413.989	413.989	385.642	28.347	347.965	
	20	01	05			Carburanti si lubrifianti	105.000	56.000	40.256	40.256	34.822	5.434	34.397	
	20	01	06			Piese de schimb	335.000	278.000	289.913	289.913	246.997	42.916	311.729	

Capi- tol	Sub- capi- tol	Pa- ra- graf	Gru- pa / Titlu col	Ali- ne- at	Denumire indicator	Credite de angajament	Credite bugetare		Angajamente bugetare	Angajamente legale	Plati efectuate	Angajamente legale de platit	Cheltuieli efective
							anuale aprobrate la finele perioadei de raportare	trimestriale cumulate					
A					B	I	2	3	4	5	6	7=5-6	8
			20 01 07		Transport		20.000	10.000	1.498	1.498	1.498		1.498
			20 01 08		Posta, telecomunicatii, radio, tv, internet		150.000	86.000	77.892	77.892	63.651	14.241	66.077
			20 01 09		Materiale si prestari de servicii cu caracter functional		1.145.000	584.000	573.632	573.632	495.816	77.816	505.596
			20 01 30		Alte bunuri si servicii pentru intretinere si functionare		2.431.000	1.460.000	1.378.898	1.378.898	1.147.276	231.622	1.156.631
			20 02		Reparatii curente		1.080.000	540.000	385.182	385.182	365.464	19.718	343.019
			20 03		Hrana		1.520.000	990.000	932.140	932.140	593.274	338.866	665.873
			20 03 01		Hrana pentru oameni		1.520.000	990.000	932.140	932.140	593.274	338.866	665.873
			20 04		Medicamente si materiale sanitare		8.740.000	5.385.000	4.005.710	4.005.710	3.436.580	569.130	4.017.255
			20 04 01		Medicamente		3.667.000	2.503.000	1.361.937	1.361.937	1.186.939	174.998	1.525.464
			20 04 02		Materiale sanitare		2.347.000	1.227.000	1.107.552	1.107.552	911.410	196.142	1.119.940
			20 04 03		Reactivi		2.275.000	1.365.000	1.372.004	1.372.004	1.201.080	170.924	1.197.236
			20 04 04		Dezinfectanti		451.000	290.000	164.217	164.217	137.151	27.066	174.615
			20 05		Bunuri de natura obiectelor de inventar		1.200.000	990.000	697.361	697.361	614.963	82.398	346.759
			20 05 01		Uniforme si echipament		155.000	130.000	25.799	25.799	19.907	5.892	92.370
			20 05 03		Lenjerie si accesorii de pat		285.000	180.000	112.684	112.684	90.015	22.669	58.914
			20 05 30		Alte obiecte de inventar		760.000	680.000	558.878	558.878	505.041	53.837	195.475
			20 06		Deplasari, detasari, transferari		186.000	104.000	21.702	21.702	21.702		21.702
			20 06 01		Deplasari interne, detasari, transferari		186.000	104.000	21.702	21.702	21.702		21.702
			20 09		Materiale de laborator		117.000	64.000	48.098	48.098	32.294	15.804	35.569
			20 11		Carti, publicatii si materiale documentare		18.000	10.000	1.883	1.883	1.883		968
			20 12		Consultanta si expertiza		30.000	20.000					
			20 13		Pregatire profesionala		255.000	156.000	53.240	53.240	48.110	5.130	53.240

Capi- tol	Pa- ra- graf	Gru- pa / Titlu	Ar- ti- col	Ali- ne- at	Denumire indicator	Credite de angajament	Credite bugetare		Angajamente legale	Plati efectuate	Angajamente legale de platit	Cheltuieli efective	
							anuale aprobrate la finele perioadei de raportare	trimestriale cumulate					
A					B	1	2	3	4	5	6	7=5-6	8
		20	14		Protectia muncii		62.000	44.000	26.695	13.180	13.515	13.120	
		20	30		Alte cheltuieli		604.000	340.000	306.861	237.198	69.663	278.784	
		20	30	01	Reclama si publicitate		8.000	4.000	1.126	365	761	1.126	
		20	30	04	Chirii		487.000	250.000	239.635	200.133	39.502	239.635	
		20	30	30	Alte cheltuieli cu bunuri si servicii		109.000	86.000	66.100	36.700	29.400	38.023	
		56			TITLUL VIII PROIECTE CU FINANTARE DIN FONDURI EXTERNE NERAMBURSABILE (FEN) POSTADERARE								
		56	01		Programe din Fondul European de Dezvoltare Regionala (FEDR)							203.178	
		56	01	02	Finantarea externa nerambursabila							203.178	
		56	01	03	Cheltuieli neeligibile							9.647	
		59			TITLUL XI ALTE CHELTUIELI		310.000	156.000	98.830	98.830		193.531	
		59	01		Burse		310.000	156.000	98.830	98.830		115.998	
		70			CHELTUIELI DE CAPITAL		5.938.000	5.640.000	1.212.729	448.220	764.509	733.250	
		71			TITLUL XIII ACTIVE NEFINANCIARE		5.938.000	5.640.000	1.212.729	448.220	764.509	733.250	
		71	01		Active fixe		5.938.000	5.640.000	1.212.729	448.220	764.509	733.250	
		71	01	01	Constructii		1.350.000	1.350.000	676.467	448.220	676.467	733.250	
		71	01	02	Masini, echipamente si mijloace de transport		4.254.000	3.936.000	461.954	448.220	13.734	692.667	
		71	01	03	Mobilier, aparatura birou si alte active corporale		15.000	15.000				767	
		71	01	30	Alte active fixe (inclusiv reparatii capitale)		339.000	339.000	74.308		74.308	39.816	
6710					CULTURA, RECREERE SI RELIGIE		13.751.000	9.281.000	12.276.749	7.970.634	4.306.115	8.141.724	
		01			CHELTUIELI CURENTE		13.551.000	9.081.000	12.077.292	7.771.177	4.306.115	7.969.874	

Capi- tol	Sub- capi- tol	Pa- ra- graf	Gru- pa / Titlu	Ar- ti- col	Ali- ne- at	Denumire indicator	Credite de angajament	Credite bugetare		Angajamente bugetare	Angajamente legale	Plati efectuate	Angajamente legale de platit	Cheltuieli efective	
								anuale aprobate la finele perioadei de raportare	trimestriale cumulate						
A						B	1	2	3	4	5	6	7-5-6	8	
						TITLUL I CHELTUIELI DE PERSONAL									
						10		3.928.000	2.529.000	3.928.000	3.928.000	2.027.656	1.900.344	2.026.124	
						10 01	Cheltuieli salariale in bani	3.042.000	2.043.000	3.042.000	3.042.000	1.642.252	1.399.748	1.643.386	
						10 01 01	Salarii de baza	2.551.000	1.784.000	2.551.000	2.551.000	1.523.682	1.027.318	1.523.179	
						10 01 05	Sporuri pentru conditii de munca	72.000	38.000	72.000	72.000	28.736	43.264	28.430	
						10 01 06	Alte sporuri	20.000	12.000	20.000	20.000	11.570	8.430		
						10 01 10	Fond pentru posturi ocupate prin cumul	140.000	70.000	140.000	140.000	53.510	86.490	67.629	
						10 01 12	Indemnizatii platite unor persoane din afara unitatii	20.000	10.000	20.000	20.000	6.420	13.580	8.171	
						10 01 13	Indemnizatii de delegare	34.000	23.000	34.000	34.000	2.864	31.136	2.719	
						10 01 30	Alte drepturi salariale in bani	205.000	106.000	205.000	205.000	15.470	189.530	13.258	
						10 02	Cheltuieli salariale in natura	12.000	7.000	12.000	12.000	7.000	5.000	6.853	
						10 02 01	Tichete de masa	12.000	7.000	12.000	12.000	7.000	5.000	6.853	
						10 03	Contributii	874.000	479.000	874.000	874.000	378.404	495.596	375.885	
						10 03 01	Contributii de asigurari sociale de stat	615.000	335.000	615.000	615.000	266.141	348.859	262.874	
						10 03 02	Contributii de asigurari de somaj	17.500	11.500	17.500	17.500	7.629	9.871	7.485	
						10 03 03	Contributii de asigurari sociale de sanatate	187.000	101.000	187.000	187.000	84.762	102.238	85.265	
						10 03 04	Contributii de asigurari pentru accidente de munca si boli profesionale	14.500	9.500	14.500	14.500	6.364	8.136	6.323	
						10 03 06	Contributii pentru concedii si indemnizatii	40.000	22.000	40.000	40.000	13.508	26.492	13.938	
						20	TITLUL II BUNURI SI SERVICII	4.181.000	3.212.000	2.707.292	2.707.292	2.611.606	95.686	2.811.835	
						20 01	Bunuri si servicii	1.242.000	795.000	607.132	607.132	578.412	28.720	648.204	
						20 01 01	Furnituri de birou	38.000	24.000	18.744	18.744	18.646	98	30.928	
						20 01 02	Materiale pentru curatenie	37.000	23.000	18.251	18.251	18.251	98	35.592	

Capi- tol	Pa- ra- graf	Ar- ti- col	Denumire indicator	Credite de angajament	Credite bugetare			Angajamente legale	Plati efectuate	Angajamente legale de platit	Cheltuieli efective	
					anuale aprobrate la finele perioadei de raportare	trimestriale cumulate						
A			B	1	2	3	4	5	6	7=5-6	8	
	20	01	03	Incalzit, iluminat si forta motrica		445.000	330.000	247.635	247.635			223.896
	20	01	04	Apa, canal si salubritate		62.000	42.000	37.469	34.894	2.575		39.122
	20	01	05	Carburanti si lubrifianti		37.000	22.000	11.634	11.634			58.129
	20	01	06	Piese de schimb		45.000	32.000	17.761	17.761			5.813
	20	01	07	Transport		40.000	27.000	24.088	24.088			24.159
	20	01	08	Posta, telecomunicatii, radio, tv, internet		73.000	43.000	31.470	27.884	3.586		31.314
	20	01	09	Materiale si prestari de servicii cu caracter functional		275.000	140.000	124.125	103.062	21.063		132.894
	20	01	30	Alte bunuri si servicii pentru intretinere si functionare		190.000	112.000	75.955	74.557	1.398		66.357
	20	02		Reparatii curente		195.000	85.000	3.743	3.743			3.743
	20	05		Bunuri de natura obiectelor de inventar		186.000	131.000	64.929	60.729	4.200		217.223
	20	05	01	Uniforme si echipament		6.000	4.000	4.000	4.000			
	20	05	30	Alte obiecte de inventar		180.000	127.000	60.929	56.729	4.200		217.223
	20	06		Deplasari, detasari, transferari		39.000	26.000	7.732	7.732			7.558
	20	06	01	Deplasari interne, detasari, transferari		30.000	18.000	5.910	5.910			5.736
	20	06	02	Deplasari in strainatate		9.000	8.000	1.822	1.822			1.822
	20	11		Carti, publicatii si materiale documentare		15.000	12.000	6.581	6.581			6.581
	20	13		Pregatire profesionala		17.000	8.000	1.940	1.940			1.940
	20	14		Protectia muncii		10.000	7.000	6.546	6.546			6.546
	20	30		Alte cheltuieli		2.477.000	2.148.000	2.008.689	1.945.923	62.766		1.920.040
	20	30	01	Reclama si publicitate		30.000	16.000	7.150	7.150			7.150
	20	30	03	Prime de asigurare non-viata		20.000	10.000	472	472			472
	20	30	04	Chirii		5.000	5.000					

Capi- tol	Sub- capi- tol	Pa- ra- graf	Gru- pa / Titlu	Ar- ti- col	Al- ne- at	Denumire indicator	Credite de angajament	Credite bugetare			Angajamente legale	Plati efectuate	Angajamente legale de platit	Cheltuieli efective			
								anuale aprobrate la finele perioadei de raportare	trimestriale cumulate								
A					B					1	2	3	4	5	6	7=5-6	8
	20	30	30			Alte cheltuieli cu bunuri si servicii		2.422.000	2.117.000	2.001.067	2.001.067	1.938.301	62.766	1.912.418			
	59					TITLUL XI ALTE CHELTUIELI		5.442.000	3.340.000	5.442.000	5.442.000	3.131.915	2.310.085	3.131.915			
	59	11				Asociatii si fundatii		5.442.000	3.340.000	5.442.000	5.442.000	3.131.915	2.310.085	3.131.915			
	70					CHELTUIELI DE CAPITAL		200.000	200.000	199.457	199.457	199.457		171.850			
	71					TITLUL XIII ACTIVE NEFINANCIARE		200.000	200.000	199.457	199.457	199.457		171.850			
	71	01				Active fixe		200.000	200.000	199.457	199.457	199.457		171.850			
	71	01	02			Masini, echipamente si mijloace de transport		100.000	100.000	99.710	99.710	99.710		9.919			
	71	01	30			Alte active fixe (inclusiv reparatii capitale)		100.000	100.000	99.747	99.747	99.747		161.931			
6810	01					ASIGURARI SI ASISTENTA SOCIALA		7.010.000	5.107.000	5.511.309	5.511.309	3.770.396	1.740.913	3.575.934			
	10					CHELTUIELI CURENTE		6.309.000	4.406.000	5.133.196	5.133.196	3.539.309	1.593.887	3.522.487			
	10	01				TITLUL I CHELTUIELI DE PERSONAL		3.560.000	2.502.000	3.560.000	3.560.000	2.026.325	1.533.675	2.034.234			
	10	01	01			Cheltuieli salariale in bani		2.506.000	1.884.000	2.506.000	2.506.000	1.572.612	933.388	1.661.051			
	10	01	01			Salarii de baza		1.733.000	1.370.000	1.733.000	1.733.000	1.227.638	505.362	1.316.074			
	10	01	05			Sporuri pentru conditii de munca		258.000	154.000	258.000	258.000	112.838	145.162	112.221			
	10	01	06			Alte sporuri		175.000	109.000	175.000	175.000	84.306	90.694	83.826			
	10	01	30			Alte drepturi salariale in bani		340.000	251.000	340.000	340.000	147.830	192.170	148.930			
	10	03				Contributii		1.054.000	618.000	1.054.000	1.054.000	453.713	600.287	373.183			
	10	03	01			Contributii de asigurari sociale de stat		689.000	430.000	689.000	689.000	315.403	373.597	264.785			
	10	03	02			Contributii de asigurari de somaj		34.000	16.000	34.000	34.000	10.513	23.487	8.082			
	10	03	03			Contributii de asigurari sociale de sanatate		270.000	137.000	270.000	270.000	113.323	156.677	86.717			
	10	03	04			Contributii de asigurari pentru accidente de munca si boli profesionale		20.000	9.000	20.000	20.000	3.673	16.327	3.707			

Capi- tol	Sub- capi- tol	Pa- ra- graf	Gru- pa / Titlu	Ar- ti- col	Ali- ne- at	Denumire indicator	Credite de angajament	Credite bugetare		Angajamente bugetare	Angajamente legale	Plati efectuate	Angajamente legale de platit	Cheltuieli efective
								anuale aprobrate la finele perioadei de raportare	trimestriale cumulate					
A			B			I	2	3	4	5	6	7=5-6	8	
	10	03	06			Contributii pentru concedii si indemnizatii	41.000	26.000	41.000	41.000	10.801	30.199	9.892	
	20					TITLUL II BUNURI SI SERVICII	2.749.000	1.904.000	1.573.196	1.573.196	1.512.984	60.212	1.488.253	
	20	01				Bunuri si servicii	1.190.500	779.500	615.867	615.867	599.415	16.452	574.661	
	20	01	01			Furnituri de birou	16.000	11.000	5.099	5.099	4.351	748	6.049	
	20	01	02			Materiale pentru curatenie	241.000	110.000	103.928	103.928	99.660	4.268	106.894	
	20	01	03			Incalzit, iluminat si forta motrica	451.000	364.000	267.621	267.621	268.545	-924	248.812	
	20	01	04			Apa, canal si salubritate	176.000	96.500	83.981	83.981	73.708	10.273	74.116	
	20	01	05			Carburanti si lubrifianti	22.000	18.000	10.000	10.000	10.000		7.826	
	20	01	06			Piese de schimb	6.000	6.000	259	259	259		259	
	20	01	08			Posta, telecomunicatii, radio, tv, internet	23.000	18.000	11.886	11.886	11.795	91	11.787	
	20	01	09			Materiale si prestari de servicii cu caracter functional	115.500	63.500	51.463	51.463	51.463		45.005	
	20	01	30			Alte bunuri si servicii pentru intretinere si functionare	140.000	92.500	81.630	81.630	79.634	1.996	73.913	
	20	02				Reparatii curente	39.000	14.000	6.828	6.828	6.828		6.828	
	20	03				Hrana	1.003.000	814.000	730.619	730.619	699.379	31.240	701.004	
	20	03	01			Hrana pentru oameni	1.003.000	814.000	730.619	730.619	699.379	31.240	701.004	
	20	04				Medicamente si materiale sanitare	55.000	25.000	21.262	21.262	19.254	2.008	18.078	
	20	04	01			Medicamente	50.000	21.000	17.686	17.686	16.758	928	15.884	
	20	04	02			Materiale sanitare	5.000	4.000	3.576	3.576	2.496	1.080	2.194	
	20	05				Bunuri de natura obiectelor de inventar	92.000	54.000	10.938	10.938	10.938			
	20	05	01			Uniforme si echipament	19.000	13.000	1.015	1.015	1.015			
	20	05	03			Lenjerie si accesorii de pat	35.000	15.000						
	20	05	30			Alte obiecte de inventar	38.000	26.000	9.923	9.923	9.923			

Capi- tol	Sub- capi- tol	Pa- ra- graf	Gru- pa / Titlu	Ar- ti- col	Al- ne- at	Denumire indicator	Credite de angajament	Credite bugetare		Angajamente bugetare	Angajamente legale	Plati efectuate	Angajamente legale de platit	Cheltuieli efective	
								anuale aprobat la finele perioadei de raportare	trimestriale cumulate						
A							1	2	3	4	5	6	7=5-6	8	
B															
		20	06			Deplasari, detasari, transferari		10.000	5.000						
		20	06	01		Deplasari interne, detasari, transferari		10.000	5.000						
		20	11			Carti, publicatii si materiale documentare		3.000	1.000	992	992	992		992	
		20	13			Pregatire profesionala		13.000	12.000	980	980	980		980	
		20	14			Protectia muncii		5.000	3.000	3.000	3.000	2.500	500	3.000	
		20	30			Alte cheltuieli		338.500	196.500	182.710	182.710	172.698	10.012	182.710	
		20	30	04		Chirii		235.000	120.000	116.885	116.885	116.885		116.885	
		20	30	30		Alte cheltuieli cu bunuri si servicii		103.500	76.500	65.825	65.825	55.813	10.012	65.825	
		70				CHELTUIELI DE CAPITAL		701.000	701.000	378.113	378.113	231.087	147.026	53.447	
		71				TITLUL XIII ACTIVE NEFINANCIARE		701.000	701.000	378.113	378.113	231.087	147.026	53.447	
		71	01			Active fixe		701.000	701.000	378.113	378.113	231.087	147.026	53.447	
		71	01	02		Masini, echipamente si mijloace de transport		448.000	448.000	217.857	217.857	70.831	147.026	35.216	
		71	01	03		Mobilier, aparatura birotica si alte active corporale		197.000	197.000	152.118	152.118	152.118		9.771	
		71	01	30		Alte active fixe (inclusiv reparatii capitale)		56.000	56.000	8.138	8.138	8.138		8.460	
7010						LOCUINTE, SERVICII SI DEZVOLTARE		1.766.000	976.000	830.671	830.671	381.735	448.936	604.301	
		01				CHELTUIELI CURENTE		1.766.000	976.000	830.671	830.671	381.735	448.936	603.507	
		10				TITLUL I CHELTUIELI DE PERSONAL		456.000	214.000	456.000	456.000	167.005	288.995	55.051	
		10	01			Cheltuieli salariale in bani		372.000	162.000	372.000	372.000	129.536	242.464	41.445	
		10	01	01		Salarii de baza		332.000	138.000	332.000	332.000	110.038	221.962	41.078	
		10	01	06		Alte sporuri		30.000	18.000	30.000	30.000	17.306	12.694		
		10	01	30		Alte drepturi salariale in bani		10.000	6.000	10.000	10.000	2.192	7.808	367	
		10	02			Cheltuieli salariale in natura		20.000	12.000	20.000	20.000	12.000	8.000	4.229	


Capi- tol	Sub- capi- tol	Pa- ra- graf	Gru- pa / Titlu	Ar- ti- col	Ali- ne- at	Denumire indicator	Credite de angajament	Credite bugetare			Angajamente legale	Plati efectuate	Angajamente legale de platit	Cheltuieli efective			
								anuale aprobat la finele perioadei de raportare	trimestriale cumulate	4							
A					B					1	2	3	4	5	6	7=5-6	8
	20	04	02			Materiale sanitare		35.000	21.000	35.000	4.361	35.000	30.639	14.951			
	20	05				Bunuri de natura obiectelor de inventar		395.000	231.000	211.425	173.928	211.425	37.497	446			
	20	05	01			Uniforme si echipament		220.000	128.000	165.489	127.992	165.489	37.497				
	20	05	30			Alte obiecte de inventar		175.000	103.000	45.936	45.936	45.936		446			
	20	06				Deplasari, detasari, transferari		128.000	39.000	34.302	28.962	34.302	5.340	1.796			
	20	06	01			Deplasari interne, detasari, transferari		128.000	39.000	34.302	28.962	34.302	5.340	1.796			
	20	11				Carti, publicatii si materiale documentare		2.000	2.000	687	687	687					
	20	13				Pregatire profesionala		47.000	11.000	13.310	10.450	13.310	2.860				
	20	14				Protectia muncii		25.000	15.000	11.289	2.338	11.289	8.951				
	20	30				Alte cheltuieli		10.122.000	5.920.000	3.513.972	3.513.972	3.513.972		8.719.613			
	20	30	01			Reclama si publicitate		10.000	6.000	5.844	5.844	5.844					
	20	30	03			Prime de asigurare non-viata		295.000	172.000	59.637	59.637	59.637					
	20	30	04			Chirii											
	20	30	30			Alte cheltuieli cu bunuri si servicii		9.817.000	5.742.000	3.448.491	3.448.491	3.448.491		8.873			
	70					CHELTUIELI DE CAPITAL		5.203.000	3.121.000	461.659	461.659	461.659		8.710.740			
	71					TITLUL XIII ACTIVE NEFINANCIARE		5.203.000	3.121.000	461.659	461.659	461.659		252.702			
	71	01				Active fixe		5.203.000	3.121.000	461.659	461.659	461.659		252.702			
	71	01	02			Masini, echipamente si mijloace de transport				461.659	461.659	461.659		252.702			
	71	01	30			Alte active fixe		5.148.000	3.066.000	461.659	461.659	461.659		252.702			
						(inclusiv reparatii capitale)											
8410						TRANSPORTURI		55.000	55.000								
	01					CHELTUIELI CURENTE		14.253.000	8.274.000	3.443.096	2.906.600	3.443.096	536.496	3.151.499			
	10					TITLUL I CHELTUIELI DE PERSONAL		14.253.000	8.274.000	3.443.096	2.906.600	3.443.096	536.496	3.134.223			
	10	01				Cheltuieli salariale in bani		323.000	188.000	323.000	169.963	323.000	153.037	132.786			
								238.000	138.000	238.000	127.609	238.000	110.391	99.539			

Capi- tol	Sub- capi- tol	Pa- ra- graf	Gru- pa / Titlu	Ar- ti- col	Ali- ne- at	Denumire indicator	Credite de angajament	Credite bugetare		Angajamente legale	Plati efectuate	Angajamente legale de platit	Cheltuieli efective		
								anuale aprobat la finele perioadei de raportare	trimestriale cumulate						
A				B				1	2	3	4	5	6	7=5-6	8
			10 01 01			Salarii de baza		210.000	122.000	210.000	111.609	98.391	29.637		
			10 01 05			Sporuri pentru conditii de munca		28.000	16.000	28.000	16.000	12.000			
			10 01 30			Alte drepturi salariale in bani									
			10 02 01			Cheltuieli salariale in natura		30.000	16.000	30.000	15.636	14.364	69.902		
			10 02 01			Tichete de masa		30.000	16.000	30.000	15.636	14.364	10.895		
			10 03			Contributii		55.000	34.000	55.000	26.718	28.282	10.895		
			10 03 01			Contributii de asigurari sociale de stat		39.000	23.000	39.000	19.274	19.726	22.352		
			10 03 02			Contributii de asigurari de somaj		2.000	2.000	2.000	689	1.311	15.615		
			10 03 03			Contributii de asigurari sociale de sanatate		13.000	8.000	13.000	6.386	6.614	495		
			10 03 04			Contributii de asigurari pentru accidente de munca si boli profesionale		1.000	1.000	1.000	369	631	5.128		
			10 03 06			Contributii pentru concedii si indemnizatii							276		
			20			TITLUL II BUNURI SI SERVICII							838		
			20 01			Bunuri si servicii		13.930.000	8.086.000	3.120.096	2.736.637	383.459	3.001.437		
			20 01 01			Furnituri de birou		10.435.000	6.056.000	2.962.963	2.579.504	383.459	1.761.859		
			20 01 02			Materiale pentru curatenie		5.000	3.000	63	63		622		
			20 01 03			Incalziri, iluminat si forta motrica		3.000	2.000	1.168	1.168				
			20 01 04			Apa, canal si salubritate		15.000	10.000	9.675	9.675				
			20 01 05			Carburanti si lubrifianti		2.000	2.000	250	250				
			20 01 06			Piese de schimb		300.000	174.000	160.027	160.027				
			20 01 08			Posta, telecomunicatii, radio, tv, internet		100.000	59.000	9.481	9.481		89.644		
			20 01 09			Materiale si prestari de servicii cu		10.000	6.000	2.536	2.536		29.021		

Capi- tol	Sub- capi- tol	Pa- ra- graf	Ar- ti- col	Ali- ne- at	Denumire indicator	Credite de angajament	Credite bugetare		Angajamente legale	Plati efectuate	Angajamente legale de platit	Cheltuieli efective	
							anuale aprobrate la finele perioadei de raportare	trimestriale cumulate					
A					B	1	2	3	4	5	6	7=5-6	8
	10	03	01		Contributii de asigurari sociale de stat		100.000	53.900	100.000	100.000	52.159	47.841	52.081
	10	03	02		Contributii de asigurari de somaj		4.000	1.700	4.000	4.000	1.655	2.345	1.655
	10	03	03		Contributii de asigurari sociale de sanatate		34.000	17.300	34.000	34.000	17.228	16.772	17.212
	10	03	04		Contributii de asigurari pentru accidente de munca si boli profesionale		4.000	2.000	4.000	4.000	496	3.504	495
	10	03	06		Contributii pentru concedii si indemnizatii		6.000	3.000	6.000	6.000	2.353	3.647	2.813
	20				TITLUL II BUNURI SI SERVICII		536.000	296.000	64.402	64.402	64.402		24.315
	20	01			Bunuri si servicii		102.000	60.000	18.976	18.976	18.976		19.519
	20	01	01		Furnituri de birou		12.000	10.000	4.240	4.240	4.240		3.535
	20	01	02		Materiale pentru curatenie		3.000	2.000					
	20	01	03		Incalzit, iluminat si forta motrica		3.000	2.000					
	20	01	04		Apa, canal si salubritate		3.000	2.000					
	20	01	05		Carburanti si lubrifianti		17.000	8.000					
	20	01	06		Piese de schimb		5.000	5.000	3.137	3.137	3.137		3.750
	20	01	08		Posta, telecomunicatii, radio, tv, internet		11.000	5.000	4.432	4.432	4.432		2.614
	20	01	09		Materiale si prestari de servicii cu caracter functional		32.000	16.000	2.583	2.583	2.583		3.693
	20	01	30		Alte bunuri si servicii pentru intretinere si functionare		16.000	10.000	4.584	4.584	4.584		2.152
	20	02			Reparatii curente		8.000	4.000					
	20	05			Bunuri de natura obiectelor de inventar		42.000	42.000					3.775
	20	05	01		Uniforme si echipament		12.000	12.000					

Capi- tol	Sub- capi- tol	Pa- ra- graf	Gru- pa / Titlu	Ar- ti- col	Ali- ne- at	Denumire indicator	Credite de angajament	Credite bugetare		Angajamente legale	Plati efectuate	Angajamente legale de platit	Cheltuieli efective	
								anuale aprobate la finele perioadei de raportare	trimestriale cumulate					
A						B	1	2	3	4	5	6	7=5-6	8
	20	05	30			Alte obiecte de inventar		30.000	30.000					
	20	06				Deplasari, detasari, transferari		4.000	2.000					
	20	06	01			Deplasari interne, detasari, transferari		4.000	2.000					
	20	11				Carti, publicatii si materiale documentare		5.000	5.000					
	20	13				Pregatire profesionala		4.000	2.000					
	20	14				Protectia muncii		4.000	2.000					
	20	30				Alte cheltuieli		367.000	179.000	45.426	45.426			4.796
	20	30	03			Prime de asigurare non-viata		8.000	8.000	2.347	2.347			2.346
	20	30	30			Alte cheltuieli cu bunuri si servicii		359.000	171.000	43.079	43.079			2.450
	70					CHELTUIELI DE CAPITAL		336.000	206.000					30.061
	71					TITLUL XIII ACTIVE NEFINANCIARE		336.000	206.000					30.061
	71	01				Active fixe		336.000	206.000					30.061
	71	01	02			Masini, echipamente si mijloace de transport		205.000	75.000					9.840
	71	01	03			Mobilier, aparatura birouca si alte active corporale		131.000	131.000					20.221

Conducatorul compartimentului
financiar-contabil



Capi- tol	Sub- capi- tol	Pa- ra- graf	Ar- ti- col	Ali- ne- at	Denumire indicator	Prevederi bugetare anuale aprobrate la finele perioadei de raportare	Prevederi bugetare trimestriale cumulate	Drepturi constatate			Incasari realizate	Stingeri pe alte cai decat incasari	Drepturi constatate de incasat
								Total, din care:	din anii precedenti	din anul curent			
A					B	1	2	3=4+5	4	5	6	7	8=3-6-7
3310	21				casele de asigurari sociale de sanatate	52.906.000	28.241.000	26.969.018	3.366.307	23.602.711	26.352.507	3.464	613.047
	30				Venituri din contractele incheiate cu directiile de sanatate publica din sume alocate de la bugetul de stat	7.045.000	3.525.000	3.047.987		3.047.987	3.047.987		
	31				Venituri din contractele incheiate cu directiile de sanatate publica din sume alocate din venituri proprii ale Ministerului Sanatatii	760.000	380.000	522.241		522.241	515.014		7.227
	50				Alte venituri din prestari de servicii si alte activitati	742.000	360.000	642.129	144.871	497.258	508.414	23.862	109.853
3510					AMENZI, PENALITATI SI CONFISCARI	120.000	67.000	288.811	260.381	28.430	36.889		251.922
	50				Alte amenzi, penalitati si confiscari	120.000	67.000	288.811	260.381	28.430	36.889		251.922
3610					DIVERSE VENITURI	440.000	272.000	36.975	25.448	11.527	12.891	16.536	7.548
	32				Sume provenite din finantarea bugetara a anilor precedenti			8.136		8.136	8.136		
	03				Sume provenite din finantarea bugetara a anilor precedenti,aferente sectiunii de functionare			8.136		8.136	8.136		
50					Alte venituri	440.000	272.000	28.839	25.448	3.391	4.755	16.536	7.548
3710					TRANSFERURI VOLUNTARE, ALTELE DECAT SUBVENTIILE	-6.230.000	-4.012.000	-1.088.956	3.285	-1.092.241	-1.089.941	985	
	01				Donatii si sponsorizari			11.044	3.285	7.759	10.059	985	
	03				Varsaminte din sectiunea de functionare pentru finantarea sectiunii de dezvoltare a bugetului local								
4010					INCASARI DIN RAMBURSAREA IMPRUMUTURILOR	-6.230.000	-4.012.000	-1.100.000	-1.100.000	-1.100.000	-1.100.000		

Capi- tol	Sub- capi- tol	Pa- ra- gra- f	Ar- ti- col	Al- ne- at	Denumire indicator	Prevederi bugetare anuale aprobrate la finele perioadei de raportare	Prevederi bugetare trimestriale cumulate	Drepturi constatate			Incasari realizate	Stingeri pe alte cai decat incasari	Drepturi constatate de incasat
								Total, din care:	din anii precedenti	din anul curent			
A					B	1	2	3=4+5	4	5	6	7	8=3-6-7
4010	15				ACORDATE Sume utilizate din excedentul anului precedent pentru efectuarea de cheltuieli			12.500	12.500	12.500	12.500		
	01				Sume utilizate de administratiile locale din excedentul anului precedent pentru sectiunea de functionare			12.500	12.500	12.500	12.500		
4110	06				ALTE OPERATIUNI FINANCIARE Sume din excedentul anului precedent pentru acoperirea golerilor temporare de casa			7.488.136	7.488.136	7.488.136	7.488.136		
4100	10				IV. SUBVENTII	37.838.000	24.282.000	19.706.754	19.706.754	19.706.754	19.706.754		
4310	09				SUBVENTII DE LA ALTE ADMINISTRATII Subventii pentru institutii publice	37.838.000	24.282.000	19.706.754	19.706.754	19.706.754	19.706.754		
	10				Subventii din bugetele locale pentru finantarea cheltuielilor curente din domeniul sanatatii	31.888.000	20.532.000	16.719.403	16.719.403	16.719.403	16.719.403		
						5.950.000	3.750.000	2.987.351	2.987.351	2.987.351	2.987.351		



Conducatorul Serviciului
Financiar Public

xa 73.

- lei-	active
	74.681.468
	74.681.468
	37.648.277
	28.373.003
	22.046.371
	3.358.831
	2.226.407
	67.629
	106.527
	8.171
	2.974
	556.093
	2.813.407
	1.180.311
	1.633.096
	6.461.867
	4.519.334
	150.599
	1.474.911
	78.933

Capi- tol	Sub- capi- tol	Pa- ra- graf	Gru- pa / Titlu	Ar- ti- col	Ali- ne- at	Denumire indicator	Credite de angajament	Credite bugetare			Angajamente legale	Plati efectuate	Angajamente legale de platit	Cheltuieli efective
								anuale aprobrate la finele perioadei de raportare	2	3				
A						B	1	2	3	4	5	6	7=5-6	8
						indemnizatii		586.700	341.700	586.700	586.700	227.580	359.120	238.090
			20			TITLUL II BUNURI SI SERVICII		91.640.000	55.832.000	38.404.410	38.404.410	34.798.427	3.605.983	33.785.278
			20	01		Bunuri si servicii		49.359.700	29.274.800	21.410.286	21.410.286	19.306.579	2.103.707	11.204.142
			20	01	01	Furnituri de birou		588.000	356.700	217.279	217.279	199.845	17.434	279.866
			20	01	02	Materiale pentru curatenie		1.370.000	776.800	495.525	495.525	423.688	71.837	616.502
			20	01	03	Incalzit, iluminat si forta motrica		3.636.000	2.596.200	1.915.179	1.915.179	1.816.592	98.587	1.509.539
			20	01	04	Apa, canal si salubritate		1.480.000	874.600	616.960	616.960	570.841	46.119	538.563
			20	01	05	Carburanti si lubrifianti		4.743.000	2.706.900	1.878.420	1.878.420	1.511.495	366.925	1.604.385
			20	01	06	Piese de schimb		1.644.000	1.056.000	744.167	744.167	472.287	271.880	760.587
			20	01	07	Transport		92.000	59.100	27.150	27.150	27.150		27.302
			20	01	08	Posta, telecomunicatii, radio, tv, internet		520.200	318.500	245.285	245.285	212.307	32.978	223.834
			20	01	09	Materiale si prestari de servicii cu caracter functional		12.282.500	7.051.000	4.611.901	4.611.901	4.323.324	288.577	3.978.996
			20	01	30	Alte bunuri si servicii pentru intretinere si functionare		23.004.000	13.479.000	10.658.420	10.658.420	9.749.050	909.370	1.664.568
			20	02		Reparatii curente		2.127.000	1.162.000	481.566	481.566	446.848	34.718	444.129
			20	03		Hrana		8.801.000	5.810.700	4.536.979	4.536.979	4.100.402	436.577	4.339.131
			20	03	01	Hrana pentru oameni		8.801.000	5.810.700	4.536.979	4.536.979	4.100.402	436.577	4.339.131
			20	04		Medicamente si materiale sanitare		8.851.000	5.443.000	4.081.972	4.081.972	3.469.427	612.545	4.057.566
			20	04	01	Medicamente		3.738.000	2.536.000	1.399.623	1.399.623	1.212.929	186.694	1.548.630
			20	04	02	Materiale sanitare		2.387.000	1.252.000	1.146.128	1.146.128	918.267	227.861	1.137.085
			20	04	03	Reactivi		2.275.000	1.365.000	1.372.004	1.372.004	1.201.080	170.924	1.197.236
			20	04	04	Dezinfectanti		451.000	290.000	164.217	164.217	137.151	27.066	174.615
			20	05		Bunuri de natura obiectelor de inventar		2.916.500	2.085.500	1.279.323	1.279.323	1.062.226	217.097	739.715
			20	05	01	Uniforme si echipament		974.000	626.000	448.814	448.814	313.743	135.071	94.591

Capi- tol	Sub- capi- tol	Pa- ra- graf	Gru- pa / Titlu	Ar- ti- col	Ali- ne- at	Denumire indicator	Credite de angajament	Credite bugetare			Angajamente legale	Plati efectuate	Angajamente legale de platit	Cheltuieli efective
								anuale aprobrate la finele perioadei de raportare	2	3				
						B	1	2	3	4	5	6	7=5-6	8
	20	05	03			Lenjerie si accesorii de pat		320.000	195.000	112.684	112.684	90.015	22.669	58.914
	20	05	30			Alte obiecte de inventar		1.622.500	1.264.500	717.825	717.825	658.468	59.357	586.210
	20	06				Deplasari, detasari, transferari		694.000	348.000	72.086	72.086	62.966	9.120	39.406
	20	06	01			Deplasari interne, detasari, transferari		685.000	340.000	70.264	70.264	61.144	9.120	37.584
	20	06	02			Deplasari in strainatate		9.000	8.000	1.822	1.822	1.822		1.822
	20	09				Materiale de laborator		117.000	64.000	48.098	48.098	32.294	15.804	35.569
	20	11				Carti, publicatii si materiale documentare		56.000	39.000	11.622	11.622	11.622		14.258
	20	12				Consultanta si expertiza		30.000	20.000					
	20	13				Pregatire profesionala		492.000	258.700	92.860	92.860	83.110	9.750	78.570
	20	14				Protectia muncii		171.300	101.300	53.563	53.563	30.597	22.966	29.056
	20	15				Munitie, furnituri si armament de natura activelor fixe pentru armata		47.000	35.000	11.975	11.975	11.975		15.392
	20	30				Alte cheltuieli		17.977.500	11.190.000	6.324.080	6.324.080	6.180.381	143.699	12.788.344
	20	30	01			Reclama si publicitate		48.000	26.000	14.120	14.120	13.359	761	8.276
	20	30	03			Prime de asigurare non-viata		481.000	291.000	117.257	117.257	117.257		53.290
	20	30	04			Chirii		769.000	401.000	378.225	378.225	338.723	39.502	387.098
	20	30	30			Alte cheltuieli cu bunuri si servicii		16.679.500	10.472.000	5.814.478	5.814.478	5.711.042	103.436	12.339.680
	59					TITLUL XI ALTE CHELTUIELI		5.752.000	3.496.000	5.540.830	5.540.830	3.230.745	2.310.085	3.247.913
	59	01				Burse		310.000	156.000	98.830	98.830	98.830		115.998
	59	11				Asociatii si fundatii		5.442.000	3.340.000	5.442.000	5.442.000	3.131.915	2.310.085	3.131.915
6110						ORDINE PUBLICA SI SIGURANTA NATIONALA		13.892.000	8.019.000	11.544.593	11.544.593	6.151.507	5.393.086	6.215.473
						CHELTUIELI CURENTE		13.892.000	8.019.000	11.544.593	11.544.593	6.151.507	5.393.086	6.215.473
	10					TITLUL I CHELTUIELI DE PERSONAL		10.855.000	6.215.000	10.855.000	10.855.000	5.627.707	5.227.293	5.652.737
	10	01				Cheltuieli salariale in bani		6.375.000	3.624.000	6.375.000	6.375.000	3.254.941	3.120.059	3.276.194
	10	01	01			Salarii de baza		6.037.000	3.431.000	6.037.000	6.037.000	3.104.827	2.932.173	3.124.966

Pag. 4 - lei-

Capi- tol	Pa- ra- graf	Gru- pa / Titlu	Ar- ti- col	Ali- ne- at	Denumire indicator	Credite de angajament	Credite bugetare		Angajamente legale bugetare	Angajamente legale	Plati efectuate	Angajamente legale de platit	Cheltuieli efective
							anuale aprobrate la finele perioadei de raportare	trimestriale cumulate					
A					B	1	2	3	4	5	6	7=5-6	8
	10	01	13		Indemnizatii de delegare		5.000	3.000	5.000	5.000		5.000	
	10	01	30		Alte drepturi salariale in bani		333.000	190.000	333.000	333.000	150.114	182.886	151.228
	10	02			Cheltuieli salariale in natura		3.026.000	1.740.000	3.026.000	3.026.000	1.633.096	1.392.904	1.633.096
	10	02	02		Norme de hrana		3.026.000	1.740.000	3.026.000	3.026.000	1.633.096	1.392.904	1.633.096
	10	03			Contributii		1.454.000	851.000	1.454.000	1.454.000	739.670	714.330	743.447
	10	03	01		Contributii de asigurari sociale de stat		1.006.000	573.000	1.006.000	1.006.000	516.903	489.097	520.497
	10	03	02		Contributii de asigurari de somaj		32.000	19.000	32.000	32.000	16.093	15.907	16.185
	10	03	03		Contributii de asigurari sociale de sanatate		331.000	189.000	331.000	331.000	169.238	161.762	170.343
	10	03	04		Contributii de asigurari pentru accidente de munca si boli profesionale		17.000	10.000	17.000	17.000	8.516	8.484	8.577
	10	03	06		Contributii pentru concedii si indemnizatii		68.000	60.000	68.000	68.000	28.920	39.080	27.845
	20				TITLUL II BUNURI SI SERVICII		3.037.000	1.804.000	689.593	689.593	523.800	165.793	562.736
	20	01			Bunuri si servicii		1.004.000	575.000	275.196	275.196	206.883	68.313	368.709
	20	01	01		Furnituri de birou		50.000	35.000	24.986	24.986	24.986		22.234
	20	01	02		Materiale pentru curatenie		15.000	10.000	1.453	1.453	1.453		5.557
	20	01	03		Incalzit, iluminat si forta motrica		219.000	150.000	114.618	114.618	58.009	56.609	100.092
	20	01	04		Apa, canal si salubritate		20.000	12.000	5.562	5.562	4.818	744	4.883
	20	01	05		Carburanti si lubrifianti		362.000	161.000	2.952	2.952	2.952		103.822
	20	01	06		Piese de schimb		30.000	20.000	3.495	3.495	3.495		8.503
	20	01	08		Posta, telecomunicatii, radio, tv, internet		80.000	47.000	35.498	35.498	33.270	2.228	34.572
	20	01	09		Materiale si prestari de servicii cu caracter functional		120.000	80.000	48.408	48.408	44.701	3.707	48.408

Capi- tol	Sub- capi- tol	Pa- ra- graf	Gru- pa / Titlu	Ar- ti- col	Ali- ne- at	Denumire indicator	Credite de angajament	Credite bugetare		Angajamente bugetare	Angajamente legale	Plati efectuate	Angajamente legale de platit	Cheltuieli efective					
								anuale aprobrate la finele perioadei de raportare	trimestriale cumulate										
A		B		I		2		3		4		5		6		7=5-6		8	
	20	01	30			Alte bunuri si servicii pentru intretinere si functionare		108.000	60.000	38.224	38.224	33.199	5.025	40.638					
	20	02				Reparatii curente		685.000	430.000	60.498	60.498	60.498		60.498					
	20	05				Bunuri de natura obiectelor de inventar		657.000	422.000	231.319	231.319	139.637	91.682	2.297					
	20	05	01			Uniforme si echipament		497.000	300.000	214.596	214.596	122.914	91.682	2.221					
	20	05	30			Alte obiecte de inventar		160.000	122.000	16.723	16.723	16.723		76					
	20	06				Deplasari, detasari, transferari		300.000	150.000	7.960	7.960	4.180	3.780	7.960					
	20	06	01			Deplasari interne, detasari, transferari		300.000	150.000	7.960	7.960	4.180	3.780	7.960					
	20	11				Carti, publicatii si materiale documentare		5.000	3.000	1.179	1.179	1.179		3.115					
	20	13				Pregatire profesionala		119.000	44.000	19.540	19.540	17.780	1.760	19.540					
	20	14				Protectia muncii		37.000	11.000	1.814	1.814	1.814		2.170					
	20	15				Munitie, furnituri si armament de natura activelor fixe pentru armata		47.000	35.000	11.975	11.975	11.975		15.392					
	20	30				Alte cheltuieli		183.000	134.000	80.112	80.112	79.854	258	83.055					
	20	30	03			Prime de asigurare non-viata		83.000	50.000	45.657	45.657	45.657		48.600					
	20	30	04			Chirii		42.000	26.000	21.705	21.705	21.705		21.705					
	20	30	30			Alte cheltuieli cu bunuri si servicii		58.000	58.000	12.750	12.750	12.492	258	12.750					
6510						INVATAMANT		8.582.000	5.643.000	3.749.057	3.749.057	3.478.534	270.523	3.810.835					
	01					CHELTUIELI CURENTE		8.582.000	5.643.000	3.749.057	3.749.057	3.478.534	270.523	3.810.835					
	10					TITLUL I CHELTUIELI DE PERSONAL		173.000	141.000	173.000	173.000	30.657	142.343	32.449					
	10	01				Cheltuieli salariale in bani		123.000	96.000	123.000	123.000	25.114	97.886	26.576					
	10	01	11			Fond aferent platii cu ora		123.000	96.000	123.000	123.000	25.114	97.886	26.576					
	10	03				Contributii		50.000	45.000	50.000	50.000	5.543	44.457	5.873					
	10	03	01			Contributii de asigurari sociale de stat		22.000	18.000	22.000	22.000	3.967	18.033	4.197					

Capi- tol	Sub- capi- tol	Pa- ra- graf	Gru- pa / Titlu	Ar- ti- col	Ali- ne- at	Denumire indicator	Credite de angajament	Credite bugetare			Angajamente legale	Plati efectuate	Angajamente legale de platit	Cheltuieli efective
								anuale aprobrate la finele perioadei de raportare	trimestriale cumulate	4				
A						B	I	2	3	4	5	6	7-5-6	8
	10	03	02			Contributii de asigurari de somaj		6.600	6.600	6.600	6.600	124	6.476	132
	10	03	03			Contributii de asigurari sociale de sanatate		10.100	9.100	10.100	10.100	1.308	8.792	1.384
	10	03	04			Contributii de asigurari pentru accidente de munca si boli profesionale		5.600	5.600	5.600	5.600	35	5.565	38
	10	03	06			Contributii pentru concedii si indemnizatii		5.700	5.700	5.700	5.700	109	5.591	122
	20					TITLUL II BUNURI SI SERVICII		8.409.000	5.502.000	3.576.057	3.576.057	3.447.877	128.180	3.778.386
	20	01				Bunuri si servicii		1.526.200	1.081.300	593.275	593.275	548.886	44.389	562.589
	20	01	01			Furnituri de birou		72.000	50.700	22.282	22.282	20.244	2.038	24.402
	20	01	02			Materiale pentru curatenie		141.000	96.800	54.508	54.508	51.032	3.476	67.359
	20	01	03			Incalziti, iluminati si forta motrica		335.000	215.200	143.600	143.600	133.439	10.161	132.183
	20	01	04			Apa, canal si salubritate		167.000	128.100	43.925	43.925	39.835	4.090	39.797
	20	01	05			Carburanti si lubrifianti		61.000	40.900	17.094	17.094	16.000	1.094	16.443
	20	01	06			Piese de schimb		13.000	11.000	2.893	2.893	2.893		2.893
	20	01	07			Transport		12.000	10.100	684	684	684		685
	20	01	08			Posta, telecomunicatii, radio, tv, internet		63.200	48.500	27.427	27.427	27.420	7	27.371
	20	01	09			Materiale si prestari de servicii cu caracter functional		145.000	105.500	71.048	71.048	60.613	10.435	51.838
	20	01	30			Alte bunuri si servicii pentru intretinere si functionare		517.000	374.500	209.814	209.814	196.726	13.088	199.618
	20	02				Reparatii curente		120.000	89.000	25.315	25.315	10.315	15.000	10.315
	20	03				Hrana		6.278.000	4.006.700	2.874.220	2.874.220	2.807.749	66.471	2.972.254
	20	03	01			Hrana pentru oameni		6.278.000	4.006.700	2.874.220	2.874.220	2.807.749	66.471	2.972.254
	20	04				Medicamente si materiale sanitare		1.000	1.000					2.972.254

Capi- tol	Sub- capi- tol	Pa- ra- graf	Gru- pa / Titlu	Ar- ti- col	Ali- ne- at	Denumire indicator	Credite de angajament	Credite bugetare		Angajamente bugetare	Angajamente legale	Plati efectuate	Angajamente legale de platit	Cheltuieli efective
								anuale aprobate la finele perioadei de raportare	trimestriale cumulate					
A			B			1	2	3	4	5	6	7=5-6	8	
			20	04	01	Medicamente		1.000						
			20	05		Bunuri de natura obiectelor de inventar		239.500	152.500	25.312	25.312	23.992	1.320	172.990
			20	05	30	Alte obiecte de inventar		239.500	152.500	25.312	25.312	23.992	1.320	172.990
			20	06		Deplasari, detasari, transferari		17.000	15.000	390	390	390		390
			20	06	01	Deplasari interne, detasari, transferari		17.000	15.000	390	390	390		390
			20	11		Carti, publicatii si materiale documentare		8.000	6.000	300	300	300		2.602
			20	13		Pregatire profesionala		29.000	20.700	2.870	2.870	2.870		2.870
			20	14		Protectia muncii		13.300	10.300	4.219	4.219	4.219		4.220
			20	30		Alte cheltuieli		177.000	120.500	50.156	50.156	49.156	1.000	50.156
			20	30	30	Alte cheltuieli cu bunuri si servicii		177.000	120.500	50.156	50.156	49.156	1.000	50.156
6610						SANATATE		73.571.000	42.078.000	61.850.835	61.850.835	32.642.885	29.207.950	33.167.063
			01			CHELTUIELI CURENTE		73.571.000	42.078.000	61.850.835	61.850.835	32.642.885	29.207.950	33.167.063
			10			TITLUL I CHELTUIELI DE PERSONAL		51.033.000	28.115.000	51.033.000	51.033.000	23.642.181	27.390.819	23.606.315
			10	01		Cheltuieli salariale in bani		39.516.000	21.918.000	39.516.000	39.516.000	18.547.471	20.968.529	18.525.247
			10	01	01	Salarii de baza		28.555.000	15.840.000	28.555.000	28.555.000	13.056.153	15.498.847	12.983.866
			10	01	05	Sporuri pentru conditii de munca		5.920.000	3.315.000	5.920.000	5.920.000	3.146.368	2.773.632	3.218.180
			10	01	06	Alte sporuri		4.490.000	2.425.000	4.490.000	4.490.000	2.144.373	2.345.627	2.142.581
			10	01	11	Fond aferent platii cu ora		180.000	110.000	180.000	180.000	79.996	100.004	79.951
			10	01	13	Indemnizatii de delegare		13.000	6.000	13.000	13.000	255	12.745	255
			10	01	30	Alte drepturi salariale in bani		358.000	222.000	358.000	358.000	120.326	237.674	100.414
			10	02		Cheltuieli salariale in natura		1.916.000	1.058.000	1.916.000	1.916.000	863.548	1.052.452	862.912
			10	02	01	Tichete de masa		1.916.000	1.058.000	1.916.000	1.916.000	863.548	1.052.452	862.912
			10	03		Contributii		9.601.000	5.139.000	9.601.000	9.601.000	4.231.162	5.369.838	4.218.156
			10	03	01	Contributii de asigurari sociale de stat		6.919.000	3.669.000	6.919.000	6.919.000	2.957.470	3.961.550	2.953.716

Capi- tol	Sub- capi- tol	Pa- ra- graf	Gru- pa / Titlu	Ar- ti- col	Ali- ne- at	Denumire indicator	Credite de angajament	Credite bugetare		Angajamente legale bugetare	Angajamente legale	Plati efectuate	Angajamente legale de platit	Cheltuieli efective
								anuale aprobrate la finele perioadei de raportare	trimestriale cumulate					
A						B	1	2	3	4	5	6	7=5-6	8
			10	03	02	Contributii de asigurari de somaj		198.000	110.000	198.000	198.000	91.223	106.777	91.130
			10	03	03	Contributii de asigurari sociale de sanatate		1.980.000	1.097.000	1.980.000	1.980.000	964.511	1.015.489	962.894
			10	03	04	Contributii de asigurari pentru accidente de munca si boli profesionale		117.000	61.000	117.000	117.000	51.713	65.287	51.633
			10	03	06	Contributii pentru concedii si indemnizatii		387.000	202.000	387.000	387.000	166.245	220.755	158.783
			20			TITLUL II BUNURI SI SERVICII		22.228.000	13.807.000	10.719.005	10.719.005	8.901.874	1.817.131	9.444.750
			20	01		Bunuri si servicii		8.416.000	5.164.000	4.240.133	4.240.133	3.537.226	702.907	3.668.461
			20	01	01	Furnituri de birou		340.000	190.000	119.843	119.843	109.075	10.768	135.236
			20	01	02	Materiale pentru curatenie		910.000	520.000	311.818	311.818	247.725	64.093	385.913
			20	01	03	Incalziti, iluminati si forta motrica		2.000.000	1.430.000	1.032.394	1.032.394	1.008.805	23.589	723.419
			20	01	04	Apa, canal si salubritate		980.000	550.000	413.989	413.989	385.642	28.347	347.965
			20	01	05	Carburanti si lubrifianti		105.000	56.000	40.256	40.256	34.822	5.434	34.397
			20	01	06	Piese de schimb		335.000	278.000	289.913	289.913	42.916	246.997	311.729
			20	01	07	Transport		20.000	10.000	1.498	1.498	1.498		1.498
			20	01	08	Posta, telecomunicatii, radio, tv, internet		150.000	86.000	77.892	77.892	63.651	14.241	66.077
			20	01	09	Materiale si prestari de servicii cu caracter functional		1.145.000	584.000	573.632	573.632	495.816	77.816	503.596
			20	01	30	Alte bunuri si servicii pentru intretinere si functionare		2.431.000	1.460.000	1.378.898	1.378.898	1.147.276	231.622	1.156.631
			20	02		Reparatii curente		1.080.000	540.000	385.182	385.182	365.464	19.718	343.019
			20	03		Hrana		1.520.000	990.000	932.140	932.140	593.274	338.866	663.873
			20	03	01	Hrana pentru oameni		1.520.000	990.000	932.140	932.140	593.274	338.866	663.873
			20	04		Medicamente si materiale sanitare		8.740.000	5.385.000	4.005.710	4.005.710	3.436.580	569.130	4.017.255

Capi- tol	Sub- capi- tol	Pa- ra- graf	Gru- pa / Titlu	Ar- fi- col	Al- ne- at	Denumire indicator	Credite de angajament	Credite bugetare			Angajamente legale	Plati efectuate	Angajamente legale de platit	Cheltuieli efective
								anuale aprobrate la finele perioadei de raportare	trimestriale cumulate	3				
A						B	1	2	3	4	5	6	7=5-6	8
			20 04 01			Medicamente		3.667.000	2.503.000	1.361.937	1.361.937	1.186.939	174.998	1.525.464
			20 04 02			Materiale sanitare		2.347.000	1.227.000	1.107.552	1.107.552	911.410	196.142	1.119.940
			20 04 03			Reactivi		2.275.000	1.365.000	1.372.004	1.372.004	1.201.080	170.924	1.197.236
			20 04 04			Dezinfectanti		451.000	290.000	164.217	164.217	137.151	27.066	174.615
			20 05			Bunuri de natura obiectelor de inventar		1.200.000	990.000	697.361	697.361	614.963	82.398	346.759
			20 05 01			Uniforme si echipament		155.000	130.000	25.799	25.799	19.907	5.892	92.370
			20 05 03			Lenjerie si accesorii de pat		285.000	180.000	112.684	112.684	90.015	22.669	58.914
			20 05 30			Alte obiecte de inventar		760.000	680.000	558.878	558.878	505.041	53.837	195.475
			20 06			Deplasari, detasari, transferari		186.000	104.000	21.702	21.702	21.702		21.702
			20 06 01			Deplasari interne, detasari, transferari		186.000	104.000	21.702	21.702	21.702		21.702
			20 09			Materiale de laborator		117.000	64.000	48.098	48.098	32.294	15.804	35.569
			20 11			Carti, publicatii si materiale documentare		18.000	10.000	1.883	1.883	1.883		968
			20 12			Consultanta si expertiza		30.000	20.000					
			20 13			Pregatire profesionala		255.000	156.000	53.240	53.240	48.110	5.130	53.240
			20 14			Protectia muncii		62.000	44.000	26.695	26.695	13.180	13.515	13.120
			20 30			Alte cheltuieli		604.000	340.000	306.861	306.861	237.198	69.663	278.784
			20 30 01			Reclama si publicitate		8.000	4.000	1.126	1.126	365	761	1.126
			20 30 04			Chirii		487.000	250.000	239.635	239.635	200.133	39.502	239.635
			20 30 30			Alte cheltuieli cu bunuri si servicii		109.000	86.000	66.100	66.100	36.700	29.400	38.023
6710		59	59 01			TITLUL XI ALTE CHELTUIELI		310.000	156.000	98.830	98.830	98.830		115.998
			59 01			Burse		310.000	156.000	98.830	98.830	98.830		115.998
			01			CULTURA, RECREERE SI RELIGIE		13.551.000	9.081.000	12.077.292	12.077.292	7.771.177	4.306.115	7.969.874
			01			CHELTUIELI CURENTE		13.551.000	9.081.000	12.077.292	12.077.292	7.771.177	4.306.115	7.969.874
			10			TITLUL I CHELTUIELI DE PERSONAL		3.928.000	2.529.000	3.928.000	3.928.000	2.027.656	1.900.344	2.026.124
			10 01			Cheltuieli salariale in bani		3.042.000	2.043.000	3.042.000	3.042.000	1.642.252	1.399.748	1.643.386

Capi- tol	Sub- capi- tol	Pa- ra- graf	Gru- pa / Titlu col	Ar- ti- col	Ali- ne- at	Denumire indicator	Credite de angajament	Credite bugetare			Angajamente legale de platit	Plati efectuate	Angajamente legale	Cheltuieli efective
								anuale aprobat la finele perioadei de raportare	2	3				
			A			B	1							
	10	01	01			Salarii de baza		2.551.000	1.784.000	2.551.000	1.523.682	2.551.000	1.523.179	
	10	01	05			Sporuri pentru conditii de munca		72.000	38.000	72.000	28.736	72.000	28.430	
	10	01	06			Alte sporuri		20.000	12.000	20.000	11.570	20.000	8.430	
	10	01	10			Fond pentru posturi ocupate prin cumul		140.000	70.000	140.000	53.510	140.000	67.629	
	10	01	12			Indemnizatii platite unor persoane din afara unitatii		20.000	10.000	20.000	6.420	20.000	8.171	
	10	01	13			Indemnizatii de delegare		34.000	23.000	34.000	2.864	34.000	2.719	
	10	01	30			Alte drepturi salariale in bani		205.000	106.000	205.000	15.470	205.000	13.258	
	10	02				Cheltuieli salariale in natura		12.000	7.000	12.000	7.000	12.000	6.853	
	10	02	01			Tichete de masa		12.000	7.000	12.000	7.000	12.000	6.853	
	10	03				Contributii		874.000	479.000	874.000	378.404	874.000	375.885	
	10	03	01			Contributii de asigurari sociale de stat		615.000	335.000	615.000	266.141	615.000	262.874	
	10	03	02			Contributii de asigurari de somaj		17.500	11.500	17.500	7.629	17.500	7.485	
	10	03	03			Contributii de asigurari sociale de sanatate		187.000	101.000	187.000	84.762	187.000	85.265	
	10	03	04			Contributii de asigurari pentru accidente de munca si boli profesionale		14.500	9.500	14.500	6.364	14.500	6.323	
	10	03	06			Contributii pentru concedii si indemnizatii		40.000	22.000	40.000	13.508	40.000	13.938	
	20					TITLUL II BUNURI SI SERVICII		4.181.000	3.212.000	2.707.292	2.611.606	2.707.292	2.811.835	
	20	01				Bunuri si servicii		1.242.000	795.000	607.132	578.412	607.132	648.204	
	20	01	01			Furnituri de birou		38.000	24.000	18.744	18.646	18.744	30.928	
	20	01	02			Materiale pentru curatenie		37.000	23.000	18.251	18.251	18.251	35.592	
	20	01	03			Incalzit, iluminat si forta motrica		445.000	330.000	247.635	247.635	247.635	223.896	
	20	01	04			Apa, canal si salubritate		62.000	42.000	37.469	34.894	37.469	39.122	

Capi- tol	Sub- capi- tol	Pa- ra- graf	Gru- pa / Titlu	Ar- ti- col	Ali- ne- at	Denumire indicator	Credite de angajament		Credite bugetare			Angajamente legale de platit	Plati efectuate	Cheltuieli efective
							1	2	3	4	5			
A						B								
	20	01	05			Carburanti si lubrifianti		37.000	22.000	11.634	11.634	11.634	11.634	58.129
	20	01	06			Piese de schimb		45.000	32.000	17.761	17.761	17.761	17.761	5.813
	20	01	07			Transport		40.000	27.000	24.088	24.088	24.088	24.088	24.159
	20	01	08			Posta, telecomunicatii, radio, tv, internet		73.000	43.000	31.470	31.470	31.470	27.884	31.314
	20	01	09			Materiale si prestari de servicii cu caracter functional		275.000	140.000	124.125	124.125	124.125	103.062	132.894
	20	01	30			Alte bunuri si servicii pentru intretinere si functionare		190.000	112.000	75.955	75.955	75.955	74.557	66.357
	20	02				Reparatii curente		195.000	85.000	3.743	3.743	3.743	3.743	3.743
	20	05				Bunuri de natura obiectelor de inventar		186.000	131.000	64.929	64.929	64.929	60.729	217.223
	20	05	01			Uniforme si echipament		6.000	4.000	4.000	4.000	4.000	4.000	
	20	05	30			Alte obiecte de inventar		180.000	127.000	60.929	60.929	60.929	56.729	217.223
	20	06				Deplasari, detasari, transferari		39.000	26.000	7.732	7.732	7.732	7.732	7.558
	20	06	01			Deplasari interne, detasari, transferari		30.000	18.000	5.910	5.910	5.910	5.910	5.736
	20	06	02			Deplasari in strainatate		9.000	8.000	1.822	1.822	1.822	1.822	1.822
	20	11				Carti, publicatii si materiale documentare		15.000	12.000	6.581	6.581	6.581	6.581	6.581
	20	13				Pregatire profesionala		17.000	8.000	1.940	1.940	1.940	1.940	1.940
	20	14				Protectia muncii		10.000	7.000	6.546	6.546	6.546	6.546	6.546
	20	30				Alte cheltuieli		2.477.000	2.148.000	2.008.689	2.008.689	1.945.923	1.920.040	
	20	30	01			Reclama si publicitate		30.000	16.000	7.150	7.150	7.150	7.150	7.150
	20	30	03			Prime de asigurare non-viata		20.000	10.000	472	472	472	472	472
	20	30	04			Chirii		5.000	5.000					
	20	30	30			Alte cheltuieli cu bunuri si servicii		2.422.000	2.117.000	2.001.067	2.001.067	1.938.301	1.912.418	
	59					TITLUL XI ALTE CHELTUIELI		5.442.000	3.340.000	5.442.000	5.442.000	3.131.915	2.310.085	3.131.915

Capi- tol	Sub- capi- tol	Pa- ra- graf	Ar- ti- col	Ali- ne- at	Denumire indicator	Credite de angajament	Credite bugetare		Angajamente bugetare	Angajamente legale	Plati efectuate	Angajamente legale de platit	Cheltuieli efective
							anuale aprobrate la finele perioadei de raportare	trimestriale cumulate					
A					B	1	2	3	4	5	6	7=5-6	8
6810	59	11			Asociatii si fundatii		5.442.000	3.340.000	5.442.000	5.442.000	3.131.915	2.310.085	3.131.915
	01				ASIGURARI SI ASISTENTA SOCIALA		6.309.000	4.406.000	5.133.196	5.133.196	3.539.309	1.593.887	3.522.487
	10				CHELTUIELI CURENTE		6.309.000	4.406.000	5.133.196	5.133.196	3.539.309	1.593.887	3.522.487
	10	01			TITLUL I CHELTUIELI DE PERSONAL		3.560.000	2.502.000	3.560.000	3.560.000	2.026.325	1.533.675	2.034.234
	10	01	01		Cheltuieli salariale in bani		2.506.000	1.884.000	2.506.000	2.506.000	1.572.612	933.388	1.661.051
	10	01	05		Salarii de baza		1.733.000	1.370.000	1.733.000	1.733.000	1.227.638	505.362	1.316.074
	10	01	06		Sporuri pentru conditii de munca		258.000	154.000	258.000	258.000	112.838	145.162	112.221
	10	01	30		Alte sporuri		175.000	109.000	175.000	175.000	84.306	90.694	83.826
	10	03			Alte drepturi salariale in bani		340.000	251.000	340.000	340.000	147.830	192.170	148.930
	10	03	01		Contributii		1.054.000	618.000	1.054.000	1.054.000	453.713	600.287	373.183
	10	03	02		Contributii de asigurari sociale de stat		689.000	430.000	689.000	689.000	315.403	373.597	264.785
	10	03	03		Contributii de asigurari de somaj		34.000	16.000	34.000	34.000	10.513	23.487	8.082
	10	03	04		Contributii de asigurari sociale de sanatate		270.000	137.000	270.000	270.000	113.323	156.677	86.717
	10	03	06		Contributii de asigurari pentru accidente de munca si boli profesionale		20.000	9.000	20.000	20.000	3.673	16.327	3.707
	20				Contributii pentru concedii si indemnizatii		41.000	26.000	41.000	41.000	10.801	30.199	9.892
	20	01			TITLUL II BUNURI SI SERVICII		2.749.000	1.904.000	1.573.196	1.573.196	1.512.984	60.212	1.488.253
	20	01	01		Bunuri si servicii		1.190.500	779.500	615.867	615.867	599.415	16.452	574.661
	20	01	02		Furnituri de birou		16.000	11.000	5.099	5.099	4.351	748	6.049
	20	01	03		Materiale pentru curatenie		241.000	110.000	103.928	103.928	99.660	4.268	106.894
	20	01	04		Incalzit, iluminat si forta motrica		451.000	364.000	267.621	267.621	268.545	-924	248.812
	20	01	05		Apa, canal si salubritate		176.000	96.500	83.981	83.981	73.708	10.273	74.116
	20	01	05		Carburanti si lubrifianti		22.000	18.000	10.000	10.000	10.000		7.826

Capi- tol	Pa- ra- graf	Ar- ti- col	Al- ne- at	Denumire indicator	Credite de angajament	Credite bugetare		Angajamente legale	Plati efectuate	Angajamente legale de platit	Cheltuieli efective	
						anuale aprobrate la finele perioadei de raportare	trimestriale cumulate					
A				B	I	2	3	4	5	6	7=5-6	8
	20 01 06			Piese de schimb		6.000	6.000	259	259			259
	20 01 08			Posta, telecomunicatii, radio, tv, internet		23.000	18.000	11.886	11.795	91		11.787
	20 01 09			Materiale si prestari de servicii cu caracter functional		115.500	63.500	51.463	51.463			45.005
	20 01 30			Alte bunuri si servicii pentru intretinere si functionare		140.000	92.500	81.630	79.634	1.996		73.913
	20 02			Reparatii curente		39.000	14.000	6.828	6.828			6.828
	20 03			Hrana		1.003.000	814.000	730.619	699.379	31.240		701.004
	20 03 01			Hrana pentru oameni		1.003.000	814.000	730.619	699.379	31.240		701.004
	20 04			Medicamente si materiale sanitare		55.000	25.000	21.262	19.254	2.008		18.078
	20 04 01			Medicamente		50.000	21.000	17.686	16.758	928		15.884
	20 04 02			Materiale sanitare		5.000	4.000	3.576	2.496	1.080		2.194
	20 05			Bunuri de natura obiectelor de inventar		92.000	54.000	10.938	10.938			
	20 05 01			Uniforme si echipament		19.000	13.000	1.015	1.015			
	20 05 03			Lenjerie si accesorii de pat		35.000	15.000					
	20 05 30			Alte obiecte de inventar		38.000	26.000	9.923	9.923			
	20 06			Deplasari, detasari, transferari		10.000	5.000					
	20 06 01			Deplasari interne, detasari, transferari		10.000	5.000					
	20 11			Carti, publicatii si materiale documentare		3.000	1.000	992	992			992
	20 13			Pregatire profesionala		13.000	12.000	980	980			980
	20 14			Protectia muncii		5.000	3.000	3.000	2.500	500		3.000
	20 30			Alte cheltuieli		338.500	196.500	182.710	172.698	10.012		182.710
	20 30 04			Chirii		235.000	120.000	116.885	116.885			116.885
	20 30 30			Alte cheltuieli cu bunuri si servicii		103.500	76.500	65.825	55.813	10.012		65.825

Capi- tol	Sub- capi- tol	Pa- ra- graf	Gru- pa / Titlu	Ar- ti- col	Ali- ne- at	Denumire indicator	Credite de angajament	Credite bugetare		Angajamente legale de platit	Plati efectuate	Angajamente legale de platit	Cheltuieli efective	
								anuale aprobat la finele perioadei de raportare	trimestriale cumulate					
A						B	1	2	3	4	5	6	7=5-6	8
7010						LOCUINTE, SERVICII SI DEZVOLTARE		1.766.000	976.000	830.671	830.671	381.735	448.936	603.507
	01					CHELTUIELI CURENTE		1.766.000	976.000	830.671	830.671	381.735	448.936	603.507
	10					TITLUL I CHELTUIELI DE PERSONAL		456.000	214.000	456.000	456.000	167.005	288.995	55.051
	10	01				Cheltuieli salariale in bani		372.000	162.000	372.000	372.000	129.536	242.464	41.445
	10	01	01			Salarii de baza		332.000	138.000	332.000	332.000	110.038	221.962	41.078
	10	01	06			Alte sporuri		30.000	18.000	30.000	30.000	17.306	12.694	
	10	01	30			Alte drepturi salariale in bani		10.000	6.000	10.000	10.000	2.192	7.808	367
	10	02				Cheltuieli salariale in natura		20.000	12.000	20.000	20.000	12.000	8.000	4.229
	10	02	01			Tichete de masa		20.000	12.000	20.000	20.000	12.000	8.000	4.229
	10	03				Contributii		64.000	40.000	64.000	64.000	25.469	38.531	9.377
	10	03	01			Contributii de asigurari sociale de stat		48.000	28.000	48.000	48.000	18.594	29.406	6.517
	10	03	02			Contributii de asigurari de somaj		1.000	1.000	1.000	1.000	629	371	209
	10	03	03			Contributii de asigurari sociale de sanatate		14.000	10.000	14.000	14.000	5.860	8.140	2.173
	10	03	04			Contributii de asigurari pentru accidente de munca si boli profesionale		1.000	1.000	1.000	1.000	386	614	122
	10	03	06			Contributii pentru concedii si indemnizatii								356
	20					TITLUL II BUNURI SI SERVICII		1.310.000	762.000	374.671	374.671	214.730	159.941	548.456
	20	01				Bunuri si servicii		958.000	556.000	356.631	356.631	196.690	159.941	234.716
	20	01	01			Furnituri de birou		2.000	2.000	833	833			
	20	01	02			Materiale pentru curatenie		2.000	2.000			2.000		
	20	01	03			Incalzit, iluminat si forta motrica		10.000	3.000	2.000	2.000			
	20	01	04			Apa, canal si salubritate		5.000	3.000	304	304	304		
	20	01	05			Carburanti si lubrifianti		200.000	116.000	732	732	732		23.960

Capi- tol	Pa- ra- gra- f titlu	Gru- pa / Titlu	Ar- ti- col	Ali- ne- at	Denumire indicator	Credite de angajament	Credite bugetare			Angajamente legale	Plati efectuate	Angajamente legale de platit	Cheltuieli efective
							anuale aprobrate la finele perioadei de raportare	trimestriale cumulate	3				
A					B	1	2	3	4	5	6	7=5-6	8
	10	02	01		Tichete de masa		671.000	389.000	671.000	671.000	256.466	414.534	273.482
	10	03			Contributii		1.335.000	731.000	1.335.000	1.335.000	577.527	757.473	639.338
	10	03	01		Contributii de asigurari sociale de stat		901.000	476.000	901.000	901.000	415.577	485.423	439.052
	10	03	02		Contributii de asigurari de somaj		25.000	16.000	25.000	25.000	12.682	12.318	25.226
	10	03	03		Contributii de asigurari sociale de sanatate		356.000	207.000	356.000	356.000	137.469	218.531	143.795
	10	03	04		Contributii de asigurari pentru accidente de munca si boli profesionale		14.000	9.000	14.000	14.000	6.155	7.845	7.762
	10	03	06		Contributii pentru concedii si indemnizatii		39.000	23.000	39.000	39.000	5.644	33.356	23.503
	20				TITLUL II BUNURI SI SERVICII		35.560.000	20.459.000	15.580.098	15.580.098	14.784.517	795.581	12.125.110
	20	01			Bunuri si servicii		24.486.000	14.208.000	11.740.113	11.740.113	11.040.587	699.526	3.365.424
	20	01	01		Furnituri de birou		53.000	31.000	21.189	21.189	17.407	3.782	56.860
	20	01	02		Materiale pentru curatenie		18.000	11.000	4.399	4.399	4.399		15.187
	20	01	03		Incalziti, iluminati si forta motrica		158.000	92.000	97.636	97.636	88.484	9.152	81.137
	20	01	04		Apa, canal si salubritate		65.000	39.000	31.480	31.480	31.390	90	32.680
	20	01	05		Carburanti si lubrifianti		3.639.000	2.111.000	1.635.725	1.635.725	1.275.328	360.397	1.266.414
	20	01	06		Piese de schimb		1.060.000	615.000	403.522	403.522	378.639	24.883	366.029
	20	01	07		Transport		20.000	12.000	880	880			960
	20	01	08		Posta, telecomunicatii, radio, tv, internet		105.000	62.000	52.583	52.583	39.758	12.825	49.020
	20	01	09		Materiale si prestari de servicii cu caracter functional		3.050.000	1.770.000	1.510.395	1.510.395	1.507.367	3.028	1.382.457
	20	01	30		Alte bunuri si servicii pentru intretinere si functionare		16.318.000	9.465.000	7.982.304	7.982.304	7.696.935	285.369	114.680

Capi- tol	Sub- capi- tol	Pa- ra- graf	Gru- pa / Titlu	Ar- ti- col	Ali- ne- at	Denumire indicator	Credite de angajament	Credite bugetare			Angajamente legale	Plati efectuate	Angajamente legale de platit	Cheltuieli efective
								anuale aprobrate la finele perioadei de raportare	trimestriale cumulate					
A						B	1	2	3	4	5	6	7=5-6	8
			10	02	01	Tichete de masa		30.000	16.000	30.000	30.000	15.656	14.364	10.895
			10	03		Contributii		55.000	34.000	55.000	55.000	26.718	28.282	22.352
			10	03	01	Contributii de asigurari sociale de stat		39.000	23.000	39.000	39.000	19.274	19.726	15.615
			10	03	02	Contributii de asigurari de somaj		2.000	2.000	2.000	2.000	689	1.311	495
			10	03	03	Contributii de asigurari sociale de sanatate		13.000	8.000	13.000	13.000	6.386	6.614	5.128
			10	03	04	Contributii de asigurari pentru accidente de munca si boli profesionale		1.000	1.000	1.000	1.000	369	631	276
			10	03	06	Contributii pentru concedii si indemnizatii								
			20			TITLUL II BUNURI SI SERVICII		13.930.000	8.086.000	3.120.096	3.120.096	2.736.637	383.459	838
			20	01		Bunuri si servicii		10.435.000	6.056.000	2.962.963	2.962.963	2.579.504	383.459	3.001.437
			20	01	01	Furnituri de birou		5.000	3.000	63	63	63		622
			20	01	02	Materiale pentru curatenie		3.000	2.000	1.168	1.168	1.168		
			20	01	03	Incalzit, iluminat si forta motrica		15.000	10.000	9.675	9.675	9.675		
			20	01	04	Apa, canal si salubritate		2.000	2.000	250	250	250		
			20	01	05	Carburanti si lubrifianti		300.000	174.000	160.027	160.027	160.027		
			20	01	06	Piese de schimb		100.000	59.000	9.481	9.481	9.481		89.644
			20	01	08	Posta, telecomunicatii, radio, tv, internet		10.000	6.000	2.536	2.536	2.536		29.021
			20	01	09	Materiale si prestari de servicii cu caracter functional		7.000.000	4.060.000	2.041.980	2.041.980	1.973.584	68.396	1.640.002
			20	01	30	Alte bunuri si servicii pentru intretinere si functionare		3.000.000	1.740.000	737.783	737.783	422.720	315.063	2.570
			20	05		Bunuri de natura obiectelor de inventar		80.000	48.000	30.123	30.123			

Capi- tol	Sub- capi- tol	Pa- ra- gra- f	Gru- pa / Titlu	Ar- ti- col	Ali- ne- at	Denumire indicator	Credite de angajament	Credite bugetare		Angajamente bugetare	Angajamente legale	Plati efectuate	Angajamente legale de platit	Cheltuieli efective
								anuale aprobrate la finele perioadei de raportare	trimestriale cumulate					
A						B	I	2	3	4	5	6	7=5-6	8
	20	05	01			Uniforme si echipament		50.000	30.000	29.999	29.999	29.999	7=5-6	8
	20	05	30			Alte obiecte de inventar		30.000	18.000	124	124	124		
	20	06				Deplasari, detasari, transferari		6.000	4.000					
	20	06	01			Deplasari interne, detasari, transferari		6.000	4.000					
	20	13				Pregatire profesionala		5.000	3.000					
	20	14				Protectia muncii		10.000	6.000					
	20	30				Alte cheltuieli		3.394.000	1.969.000	127.010	127.010	127.010		1.239.578
	20	30	03			Prime de asigurare non-viata		60.000	36.000					1.872
	20	30	30			Alte cheltuieli cu bunuri si servicii		3.334.000	1.933.000	127.010	127.010	127.010		1.237.706
8710						ALTE ACTIUNI ECONOMICE		1.471.000	734.000	999.402	999.402	492.380	507.022	451.496
	01					CHELTUIELI CURENTE		1.471.000	734.000	999.402	999.402	492.380	507.022	451.496
	10					TITLUL I CHELTUIELI DE PERSONAL		935.000	438.000	935.000	935.000	427.978	507.022	427.181
	10	01				Cheltuieli salariale in bani		715.000	333.000	715.000	715.000	332.147	382.853	330.985
	10	01	01			Salarii de baza		715.000	333.000	715.000	715.000	332.147	382.853	330.985
	10	02				Cheltuieli salariale in natura		72.000	27.100	72.000	72.000	21.940	50.060	21.940
	10	02	01			Tichete de masa		72.000	27.100	72.000	72.000	21.940	50.060	21.940
	10	03				Contributii		148.000	77.900	148.000	148.000	73.891	74.109	74.256
	10	03	01			Contributii de asigurari sociale de stat		100.000	53.900	100.000	100.000	52.159	47.841	52.081
	10	03	02			Contributii de asigurari de somaj		4.000	1.700	4.000	4.000	1.655	2.345	1.655
	10	03	03			Contributii de asigurari sociale de sanatate		34.000	17.300	34.000	34.000	17.228	16.772	17.212
	10	03	04			Contributii de asigurari pentru accidente de munca si boli profesionale		4.000	2.000	4.000	4.000	496	3.504	495
	10	03	06			Contributii pentru concedii si indemnizatii		6.000	3.000	6.000	6.000	2.353	3.647	2.813

Capi- tol	Pa- ra- graf	Gru- pa / Titlu	Ar- ti- col	Ali- ne- at	Denumire indicator	Credite de angajament	Credite bugetare		Angajamente bugetare	Angajamente legale	Plati efectuate	Angajamente legale de plati	Cheltuieli efective
							anuale aprobrate la finele perioadei de raportare	trimestriale cumulate					
A					B	I	2	3	4	5	6	7=5-6	8
20					TITLUL II BUNURI SI SERVICII		536.000	296.000	64.402	64.402	64.402	7=5-6	24.315
20	01				Bunuri si servicii		102.000	60.000	18.976	18.976	18.976		19.519
20	01	01			Furnituri de birou		12.000	10.000	4.240	4.240	4.240		3.535
20	01	02			Materiale pentru curatenie		3.000	2.000					
20	01	03			Incalzit, iluminat si forta motrica		3.000	2.000					
20	01	04			Apa, canal si salubritate		3.000	2.000					
20	01	05			Carburanti si lubrifianti		17.000	8.000					
20	01	06			Piese de schimb		5.000	5.000	3.137	3.137	3.137		3.750
20	01	08			Posta, telecomunicatii, radio, tv, internet								2.614
20	01	09			Materiale si prestari de servicii cu caracter functional		11.000	5.000	4.432	4.432	4.432		3.693
20	01	30			Alte bunuri si servicii pentru intretinere si functionare		32.000	16.000	2.583	2.583	2.583		2.152
20	02				Reparatii curente		16.000	10.000					
20	05				Bunuri de natura obiectelor de inventar		8.000	4.000			4.584		3.775
20	05	01			Uniforme si echipament		42.000	42.000					
20	05	30			Alte obiecte de inventar		12.000	12.000					
20	06				Deplasari, detasari, transferari		30.000	30.000					
20	06	01			Deplasari interne, detasari, transferari		4.000	2.000					
20	11				Carti, publicatii si materiale documentare		4.000	2.000					
20	13				Pregatire profesionala		5.000	5.000					
20	14				Protectia muncii		4.000	2.000					
20	30				Alte cheltuieli		4.000	2.000					
20	30	03			Prime de asigurare non-viata		367.000	179.000	45.426	45.426	45.426		4.796
							8.000	8.000	2.347	2.347	2.347		2.346

Capi- tol	Sub- capi- tol	Pa- ra- graf	Gru- pa / Titlu	Ar- ti- col	Ali- ne- at	Denumire indicator	Credite de angajament	Credite bugetare		Angajamente bugetare	Angajamente legale	Plati efectuate	Angajamente legale de platit	Cheltuieli efective
								anuale aprobat la finele perioadei de raportare	trimestriale cumulate					
			A			B	I	2	3	4	5	6	7=5-6	8
			20	30	30	Alte cheltuieli cu bunuri si servicii excedent/deficit sect funct		359.000	171.000	43.079	43.079	43.079		
			9910	96				-5.746.000	-5.746.000			8.199.969		2.450

Conducatorul institutiei,

Conducatorul compartimentului
financiar-contabil

**CONTUL DE EXECUTIE AL INSTITUTIILOR PUBLICE FINANTATE
DIN VENITURI PROPRII SI SUBVENTII DIN BUGETUL LOCAL - VENITURI
SECTIUNEA DE DEZVOLTARE
30.06.2016**

Pag. 1 -lei-

Capi- tol	Sub- capi- tol	Pa- ra- gra- ful	Gru- pa / ti- tu- l	Ali- ne- at	Denumire indicator	Prevederi bugetare anuale aprobrate la finele perioadei de raportare	Prevederi bugetare trimestriale cumulate	Drepturi constatate			Incasari realizate	Stingeri pe alte cai decat incasari	Drepturi constatate de incasat
								Total, din care:	din anii precedenti	din anul curent			
A					B	1	2	3=4+5	4	5	6	7	8=3-6-7
0001	10				TOTAL VENITURI-VENITURI PROPRII,SUBVENTII	11.699.000	8.809.000	5.033.178	5.033.178	5.033.178	5.033.010		168
0002					I. VENITURI CURENTE	6.230.000	4.012.000	1.100.000	1.100.000	1.100.000	1.100.000		
2900					C. VENITURI NEFISCALE	6.230.000	4.012.000	1.100.000	1.100.000	1.100.000	1.100.000		
3300					C2. VANZARI DE BUNURI SI SERVICII	6.230.000	4.012.000	1.100.000	1.100.000	1.100.000	1.100.000		
3710					TRANSFERURI VOLUNTARE, ALTELE DECAT SUBVENTIILE	6.230.000	4.012.000	1.100.000	1.100.000	1.100.000	1.100.000		
04					Varsaminte din sectiunea de functionare	6.230.000	4.012.000	1.100.000	1.100.000	1.100.000	1.100.000		
3900	10				II. VENITURI DIN CAPITAL			1.980	1.980	1.980	1.812		168
3910					VENITURI DIN VALORIFICAREA UNOR BUNURI			1.980	1.980	1.980	1.812		168
01					Venituri din valorificarea unor bunuri ale institutiilor publice			1.980	1.980	1.980	1.812		168
4010					INCASARI DIN RAMBURSAREA IMPRUMUTURILOR ACORDATE			2.416.153	2.416.153	2.416.153	2.416.153		
15					Sume utilizate din excedentul anului precedent pentru efectuarea de cheltuieli			2.416.153	2.416.153	2.416.153	2.416.153		
02					Sume utilizate de administratiile locale din excedentul anului precedent pentru sectiunea de dezvoltare			2.416.153	2.416.153	2.416.153	2.416.153		
4100	10				IV. SUBVENTII	5.469.000	4.797.000	1.515.045	1.515.045	1.515.045	1.515.045		
4310					SUBVENTII DE LA ALTE ADMINISTRATII	5.469.000	4.797.000	1.515.045	1.515.045	1.515.045	1.515.045		
14					Subventii din bugetele locale pentru finantarea cheltuielilor de capital din domeniul sanatatii			336.643	336.643	336.643	336.643		
19					Subventii pentru institutii publice	2.410.000	2.056.000	1.178.402	1.178.402	1.178.402	1.178.402		

Anexa 9

Capi- tol	Sub- capi- tol	Pa- ra- gra- ful	Gru- pa / Titlu col at	Ali- ne- at	Denumire indicator	Prevederi bugetare anuale aprobrate la finele perioadei de raportare	Prevederi bugetare trimestriale cumulate	Drepturi constatate			Incasari realizate	Stingeri pe alte cai decat incasari	Drepturi constatate de incasat
								Total, din care:	din anii precedenti	din anul curent			
A						1	2	3=4+5	4	5	6	7	8=3-6-7
0					TOTAL JUDET GALATI								
0001	10				TOTAL VENITURI-VENITURI PROPRII,SUBVENTII	181.483.000	106.683.000	101.519.622	10.081.412	91.438.210	88.862.678	76.898	12.580.046
0002					I. VENITURI CURENTE	138.176.000	77.604.000	70.379.054	10.081.412	60.297.642	57.722.278	76.898	12.579.878
2900					C. VENITURI NEFISCALE	138.176.000	77.604.000	70.379.054	10.081.412	60.297.642	57.722.278	76.898	12.579.878
3000					C1. VENITURI DIN PROPRIETATE	1.031.000	726.000	1.143.922	841.017	302.905	324.913	8.833	810.176
3010					VENITURI DIN PROPRIETATE	1.031.000	726.000	1.143.922	841.017	302.905	324.913	8.833	810.176
05					Venituri din concesiuni si inchirieri	1.031.000	726.000	1.143.922	841.017	302.905	324.913	8.833	810.176
				30	Alte venituri din concesiuni si inchirieri de catre institutiile publice	1.031.000	726.000	1.143.922	841.017	302.905	324.913	8.833	810.176
3300	10				C2. VANZARI DE BUNURI SI SERVICII	137.145.000	76.878.000	69.235.132	9.240.395	59.994.737	57.397.365	68.065	11.769.702
3310					VENITURI DIN PRESTARI DE SERVICII SI ALTE ACTIVITATI	136.585.000	76.539.000	68.898.302	8.951.281	59.947.021	57.337.326	50.344	11.510.232
3310	05				Taxe si alte venituri in invatamant	5.011.000	3.124.000	3.081.071	815.863	2.265.208	2.303.105	23.218	754.748
08					Venituri din prestari de servicii	66.055.000	38.253.000	32.668.802	4.579.275	28.089.527	22.687.238		9.981.564
13					Contributia de intretinere a persoanelor asistate	1.490.000	790.000	802.251	23.702	778.549	766.411		35.840
3310	14				Contributia elevilor si studentilor pentru internate, camine si cantine	2.399.000	1.772.000	1.106.241	21.263	1.084.978	1.100.465		5.776
3310	16				Venituri din valorificarea produselor obtinute din activitatea proprie sau anexa	158.000	75.000	40.737		40.737	40.737		
3310	17				Venituri din organizarea de cursuri de calificare si conversie profesionala, specializare si perfectionare	19.000	19.000	4.839		4.839	4.839		
3310	20				Venituri din cercetare			12.986		12.986	10.809		2.177

Capi- tol	Sub- capi- tol	Pa- ra- gra- ful	Ar- ti- col	Al- ne- at	Denumire indicator	Prevederi bugetare anuale aprobrate la finele perioadei de raportare	Prevederi bugetare trimestriale cumulate	Drepturi constatate			Incasari realizate	Stingeri pe alte cai decat incasari	Drepturi constatate de incasat
								Total, din care:	din anii precedenti	din anul curent			
A					B	1	2	3=4+5	4	5	6	7	8=3-6-7
3310	21				Venituri din contractele incheiate cu casele de asigurari sociale de sanatate	52.906.000	28.241.000	26.969.018	3.366.307	23.602.711	26.352.507	3.464	613.047
3310	30				Venituri din contractele incheiate cu directiile de sanatate publica din sume alocate de la bugetul de stat	7.045.000	3.525.000	3.047.987		3.047.987			
3310	31				Venituri din contractele incheiate cu directiile de sanatate publica din sume alocate din venituri proprii ale Ministerului Sanatatii	760.000	380.000	522.241		522.241	515.014		7.227
3310	50				Alte venituri din prestari de servicii si alte activitati	742.000	360.000	642.129	144.871	497.258	508.414	23.862	109.853
3510					AMENZI, PENALITATI SI CONFISCARI	120.000	67.000	288.811	260.381	28.430	36.889		251.922
3610	50				Alte amenzi, penalitati si confiscari	120.000	67.000	288.811	260.381	28.430	36.889		251.922
3610	32				DIVERSE VENITURI	440.000	272.000	36.975	25.448	11.527	12.891	16.536	7.548
3610	32	03			Sume provenite din finantarea bugetara a anilor precedenti			8.136		8.136	8.136		
3610	32	03			Sume provenite din finantarea bugetara a anilor precedenti, aferente sectiunii de functionare			8.136		8.136	8.136		
3610	50				Alte venituri	440.000	272.000	28.839	25.448	3.391	4.755	16.536	7.548
3710					TRANSFERURI VOLUNTARE, ALTELE DECAT SUBVENTIILE								
3710	01				Donatii si sponsorizari			11.044	3.285	7.759	10.059	985	
3710	03				Varsaminte din sectiunea de functionare pentru finantarea sectiunii de dezvoltare a bugetului local			11.044	3.285	7.759	10.059	985	
						-6.230.000	-4.012.000	-1.100.000		-1.100.000	-1.100.000		

Capi- tol	Sub- capi- ra- graf	Pa- ra- titlu	Ar- ti- col	Ali- ne- at	Denumire indicator	Prevederi bugetare anuale aprobrate la finele perioadei de raportare	Prevederi bugetare trimestriale cumulate	Drepturi constatate			Incasari realizate	Stingeri pe alte cai decat incasari	Drepturi constatate de incasat
								Total, din care:	din anii precedenti	din anul curent			
A					B	1	2	3=4+5	4	5	6	7	8=3-6-7
3710	04				Varsaminte din sectiunea de functionare	6.230.000	4.012.000	1.100.000	1.100.000	1.100.000	1.100.000		
3900	10				II. VENITURI DIN CAPITAL			1.980	1.980	1.980	1.812		168
3910	01				VENITURI DIN VALORIFICAREA UNOR BUNURI Venituri din valorificarea unor bunuri ale institutiilor publice			1.980	1.980	1.980	1.812		168
4010					INCASARI DIN RAMBURSAREA IMPRUMUTURILOR ACORDATE			1.980	1.980	1.980	1.812		168
4010	15				Sume utilizate din excedentul anului precedent pentru efectuarea de cheltuieli			2.428.653	2.428.653	2.428.653	2.428.653		
4010	15	01			Sume utilizate de administratiile locale din excedentul anului precedent pentru sectiunea de functionare			2.428.653	2.428.653	2.428.653	2.428.653		
4010	15	02			Sume utilizate de administratiile locale din excedentul anului precedent pentru sectiunea de dezvoltare			12.500	12.500	12.500	12.500		
4110	06				ALTE OPERATIUNI FINANCIARE Sume din excedentul anului precedent pentru acoperirea gollerilor temporare de casa			2.416.153	2.416.153	2.416.153	2.416.153		
4100	10				IV. SUBVENTII	43.307.000	29.079.000	7.488.136	7.488.136	7.488.136	7.488.136		
4310	09				SUBVENTII DE LA ALTE ADMINISTRATII Subventii pentru institutii publice	43.307.000	29.079.000	21.221.799	21.221.799	21.221.799	21.221.799		
	10				Subventii din bugetele locale pentru finantarea cheltuielilor curente din domeniul sanatatii	31.888.000	20.532.000	16.719.403	16.719.403	16.719.403	16.719.403		
						5.950.000	3.750.000	2.987.351	2.987.351	2.987.351	2.987.351		

Capi- tol	Sub- capi- tol	Pa- ra- graf	Gru- pa / Titlu	Ar- ti- col	Ali- ne- at	Denumire indicator	Prevederi bugetare		Drepturi constatate			Incasari realizate	Stingeri pe alte cai decat incasari	Drepturi constatate de incasat
							anuale aprobat la finele perioadei de raportare	trimestriale cumulate	Total, din care:	din anii precedenti	din anul curent			
A						B	1	2	3=4+5	4	5	6	7	8=3-6-7
4310	14					Subventii din bugetele locale pentru finantarea cheltuielilor de capital din domeniul sanataii	3.059.000	2.741.000	336.643		336.643	336.643		
4310	19					Subventii pentru institutii publice	2.410.000	2.056.000	1.178.402		1.178.402	1.178.402		

Credetoul Ruzhikhei



Credetoul Cmparbiratului

Primar Cmparbirat

Capi- tol	Sub- capi- tol	Pa- ra- graf	Gru- pa / Titlu	Ar- ti- col	Ali- ne- at	Denumire indicator	Credite de angajament	Credite bugetare			Angajamente legale	Plati efectuate	Angajamente legale de platit	Cheltuieli efective
								anuale aprobate la finele perioadei de raportare	trimestriale cumulate	3				
A						B	I	2	3	4	5	6	7=5-6	8
			71	01		Active fixe		5.958.000	5.640.000	1.212.729	1.212.729	448.220	764.509	733.250
			71	01	01	Constructii		1.350.000	1.350.000	676.467	676.467		676.467	
			71	01	02	Masini, echipamente si mijloace de transport		4.254.000	3.936.000	461.954	461.954	448.220	13.734	692.667
			71	01	03	Mobilier, aparatura birou si alte active corporale		15.000	15.000					767
			71	01	30	Alte active fixe								
						(inclusiv reparatii capitale)		339.000	339.000	74.308	74.308		74.308	39.816
6710			70			CULTURA, RECREERE SI RELIGIE		200.000	200.000	199.457	199.457	199.457		171.850
			71			CHELTUIELI DE CAPITAL		200.000	200.000	199.457	199.457	199.457		171.850
			71	01		TITLUL XIII ACTIVE NEFINANCIARE		200.000	200.000	199.457	199.457	199.457		171.850
			71	01	01	Active fixe		200.000	200.000	199.457	199.457	199.457		171.850
			71	01	02	Masini, echipamente si mijloace de transport		200.000	200.000	199.457	199.457	199.457		171.850
			71	01	30	Alte active fixe		100.000	100.000	99.710	99.710	99.710		9.919
						(inclusiv reparatii capitale)		100.000	100.000	99.747	99.747	99.747		161.931
6810			70			ASIGURARI SI ASISTENTA SOCIALA		701.000	701.000	378.113	378.113	231.087	147.026	53.447
			71			CHELTUIELI DE CAPITAL		701.000	701.000	378.113	378.113	231.087	147.026	53.447
			71	01		TITLUL XIII ACTIVE NEFINANCIARE		701.000	701.000	378.113	378.113	231.087	147.026	53.447
			71	01	01	Active fixe		701.000	701.000	378.113	378.113	231.087	147.026	53.447
			71	01	02	Masini, echipamente si mijloace de transport		448.000	448.000	217.857	217.857	70.831	147.026	53.447
			71	01	03	Mobilier, aparatura birou si alte active corporale		197.000	197.000	152.118	152.118	152.118		9.771
			71	01	30	Alte active fixe								
						(inclusiv reparatii capitale)		56.000	56.000	8.138	8.138	8.138		8.460

Capi- tol	Sub- capi- tol	Pa- ra- graf	Gru- pa / Titlu	Ar- ti- col	Ali- ne- at	Denumire indicator	Credite de angajament	Credite bugetare		Angajamente legale	Plati efectuate	Angajamente legale de platit	Cheltuieli efective	
								anuale aprobate la finele perioadei de raportare	trimestriale cumulate					
A						B	1	2	3	4	5	6	7-5-6	8
7010						LOCUINTE, SERVICII SI DEZVOLTARE								
	70					CHELTUIELI DE CAPITAL								794
	71			01		TITLUL XIII ACTIVE NEFINANCIARE								794
	71	01				Active fixe								794
	71	01	02			Masini, echipamente si mijloace de transport								794
7410						PROTECTIA MEDIULUI								794
	70					CHELTUIELI DE CAPITAL		5.203.000	3.121.000	461.659	461.659	461.659	461.659	252.702
	71					TITLUL XIII ACTIVE NEFINANCIARE		5.203.000	3.121.000	461.659	461.659	461.659	461.659	252.702
	71	01				Active fixe		5.203.000	3.121.000	461.659	461.659	461.659	461.659	252.702
	71	01	02			Masini, echipamente si mijloace de transport		5.203.000	3.121.000	461.659	461.659	461.659	461.659	252.702
8410						TRANSPORTURI								252.702
	71	01		30		Alte active fixe		5.148.000	3.066.000	461.659	461.659	461.659	461.659	252.702
						(inclusiv reparatii capitale)		55.000	55.000					
	70					CHELTUIELI DE CAPITAL								17.276
	71					TITLUL XIII ACTIVE NEFINANCIARE								17.276
	71	01				Active fixe								17.276
	71	01	02			Masini, echipamente si mijloace de transport								17.276
8710						ALTE ACTIUNI ECONOMICE								17.276
	70					CHELTUIELI DE CAPITAL		336.000	206.000	336.000	336.000	336.000	336.000	30.061
	71					TITLUL XIII ACTIVE NEFINANCIARE		336.000	206.000	336.000	336.000	336.000	336.000	30.061
	71	01				Active fixe		336.000	206.000	336.000	336.000	336.000	336.000	30.061
	71	01	02			Masini, echipamente si mijloace de transport		336.000	206.000	336.000	336.000	336.000	336.000	30.061
								205.000	75.000					9.840

Capi- tol	Sub- capi- tol	Pa- ra- graf	Gru- pa / Titlu	Ar- ti- col	Ali- ne- at	Denumire indicator	Credite de angajament	Credite bugetare			Angajamente legale	Plati efectuate	Angajamente legale de platit	Cheltuieli efective
								anuale aprobat la finele perioadei de raportare	2	3				
			A			B	1			4	5	6		
9910	97		71	01	03	Mobilier, aparatura birouca si alte active corporale		131.000	131.000					
						excedent/deficit sect dezv		-2.655.000	-2.655.000			3.134.836		20.221

Conducatorul compartimentului
financiar-contabil

Conducatorul institutiei,

